



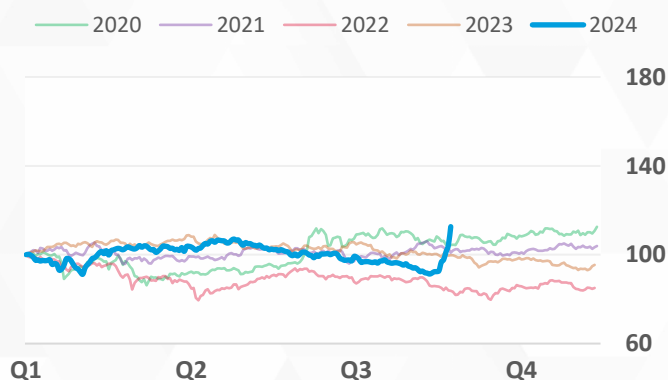
ИНДЕКСЫ

 ДАННЫЕ НА
 30 СЕНТЯБРЯ 2024

ИНДЕКС	ЗАКРЫТИЕ	ИЗМЕНЕНИЕ, %			P/E СРЕДНЕЕ
		± ЗА МЕСЯЦ	± 2024 СНГ	± ЗА 2023	
SHCOMP SSE Composite	3 336.50	+17.4%	+12.2%	-3.7%	13.4
STAR 50 SSE Star Market	872.37	+25.7%	+2.5%	-11.2%	38.62
SZI SZSE Component	10 529.76	+26.1%	+10.5%	-13.5%	23.68
ChiNext SZSE ChiNext	2 175.09	+37.6%	+15.1%	-19.4%	35.0
SHSZ300 CSI 300	4 017.85	+21.0%	+17.3%	-11.4%	11.82
HSI HKEx Hang Seng	21 133.68	+17.5%	+23.3%	-13.8%	12.32

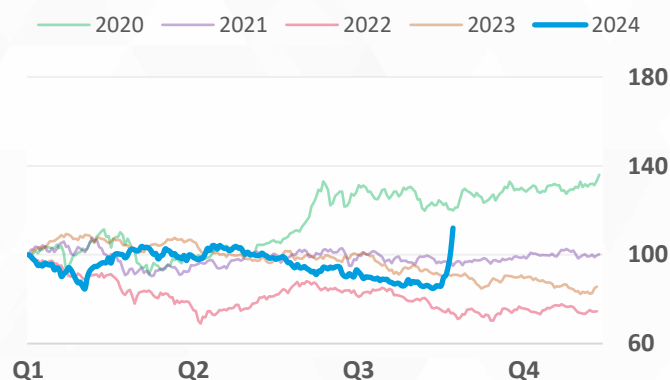
SHCOMP

SSE Composite, динамика с 01 января



SZI

SZSE Component, динамика с 01 января



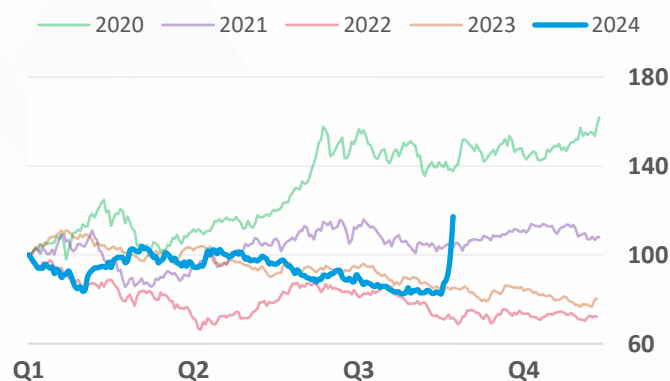
STAR 50

Star Market Index, динамика с 01 января



ChiNext

SZSE ChiNext, динамика с 01 января





БИРЖИ

ДАННЫЕ НА 30 СЕНТЯБРЯ 2024
 ТОРГОВЫЙ ОБОРОТ ЗА СЕНТЯБРЬ 2024

ПЛОЩАДКИ	РЫН. КАП. USD ТРЛН	ДНЕВН. ОБОРОТ СР. ЗА МЕС, USD МЛРД ± МкМ К 2023 СР.	ЛИСТИНГ, ШТ.		IPO, ШТ.	
			КОМПАНИЙ	АКЦИЙ	2024 СНГ	2023
SSE Шанхайская биржа	7.41	49.0 +35.1% -6.5%	2 271	2 310	24	103
MAIN BOARD	6.59	43.1 +37.1% -0.1%	1 695	1 734	14	36
STAR MARKET	0.82	5.9 +21.8% -36.2%	576	576	10	67
SZSE Шэньчжэньская биржа	4.61	64.4 +35.9% -10.5%	2 839	2 874	31	133
MAIN BOARD	2.90	35.4 +41.0% -12.9%	1 486	1 521	5	23
CHINEXT	1.71	29.0 +30.1% -7.5%	1 353	1 353	26	110
BSE Пекинская биржа	0.06	0.6 +29.1% +32.4%	256	256	14	77
СУММАРНО	12.08	113.9 +35.5% -8.7%	5 366	5 440	69	313



ВАЛЮТА

ДАННЫЕ НА
 30 СЕНТЯБРЯ 2024

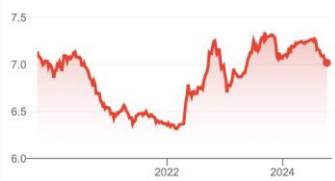
CNY/RUB **13.24**

МкМ +10% СНГ +5.3% 2023 +27.1%



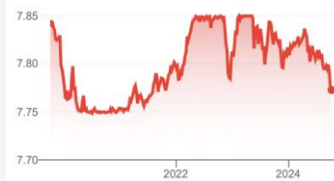
USD/CNY **7.01**

МкМ -1.5% СНГ -1.1% 2023 +1.7%



USD/HKD **7.77**

МкМ -0.3% СНГ -0.5% 2023 -0.0%



ОБЛИГАЦИИ

ДАННЫЕ НА
 30 СЕНТЯБРЯ 2024

КЛАСС	ДОХОДНОСТЬ И ИЗМЕНЕНИЕ ЗА МЕСЯЦ				БАЗОВАЯ СТАВКА РВОС (ЦБ КНР)
	3 МЕС	1 ГОД	5 ЛЕТ	10 ЛЕТ	
Государственные	1.3900% -0.0759	1.4325% -0.0562	1.8100% -0.0446	2.1500% -0.0202	ожидание: ↓ 3.35% с 22.07.2024 ДО ЭТОГО 3.45% с 21.08.2023
AAA, спрэд / ± за мес.	0.7427% 0.2328	0.7258% 0.1495	0.5826% 0.1643	0.3889% 0.084	
AA+, спрэд / ± за мес.	0.8227% 0.2124	0.8008% 0.1344	0.7022% 0.1839	0.6088% 0.1639	



Р/Е ПО СЕКТОРАМ

 ДАННЫЕ НА
 30 СЕНТЯБРЯ 2024

СЕКТОР	кол-во акций	SSE		SZSE СРЕДНЕЕ Р/Е			
		СРЕДНЕЕ Р/Е	± МкМ 2024 СНГ	MAIN BOARD	CHINEXT		
				± МкМ 2024 СНГ	± МкМ 2024 СНГ		
СЕЛЬСКОЕ И ЛЕСНОЕ ХОЗЯЙСТВО	42	39.09	13	7.07	20	28.24	9
		+18.9% -21.1%		+7.9% -70.2%		-62.0% -92.8%	
ДОБЫВАЮЩАЯ ПРОМЫШЛЕННОСТЬ	85	12.73	53	16.05	27	97.68	5
		+7.2% +39.9%		+22.1% +39.9%		+91.6% +164.8%	
ПРОИЗВОДСТВО	3 440	25.88	1 449	21.61	1 024	32.31	967
		+21.1% +13.1%		+17.0% +10.5%		+29.7% +11.3%	
ЭНЕРГЕТИКА	143	19.70	84	17.91	54	25.76	5
		+7.2% -2.0%		+13.1% +0.7%		+30.5% +44.8%	
СТРОИТЕЛЬСТВО	108	6.63	56	12.28	39	70.48	13
		+16.1% +4.4%		+22.9% -24.5%		+19.6% +12.7%	
ОПТОВАЯ И РОЗНИЧНАЯ ТОРГОВЛЯ	198	18.19	94	21.91	71	44.28	33
		+21.3% +35.8%		+20.1% +6.3%		+34.0% -5.6%	
ТРАНСПОРТ	111	16.40	78	18.48	30	23.83	3
		+13.7% +146.6%		+13.9% +7.3%		+39.0% -3.1%	
ГОСТИНИЦЫ И ПИТАНИЕ	9	26.73	4	88.23	4	191.40	1
		+28.0% -83.8%		+119.2% ---		+82.4% +20.6%	
ИНФОРМАЦИОННЫЕ ТЕХНОЛОГИИ	418	31.89	159	40.78	77	52.24	182
		+20.3% -6.2%		+30.2% +5.9%		+49.9% -11.4%	
ФИНАНСЫ	124	8.18	87	11.44	34	48.81	3
		+16.4% +32.1%		+30.1% +29.3%		+93.5% +54.3%	
НЕДВИЖИМОСТЬ	97	19.68	50	20.95	46	88.04	1
		+34.2% +70.5%		+87.2% +102.2%		+100.5% +135.1%	
УСЛУГИ БИЗНЕСУ	79	11.72	26	23.90	36	72.11	17
		+24.5% -49.9%		+28.2% -2.4%		+58.3% +76.3%	
НИОКР	105	21.07	37	29.47	12	43.19	56
		+27.4% -23.8%		+58.8% +8.7%		+37.1% +19.9%	
ЗАЩИТА ОКРУЖАЮЩЕЙ СРЕДЫ	91	18.57	35	15.45	23	24.20	33
		+16.1% +29.4%		+7.1% -25.7%		+32.9% +15.6%	
ОБРАЗОВАНИЕ	11	24.84	5	34.33	4	31.26	2
		+26.5% -17.3%		+0.6% -31.7%		+17.9% +16.0%	
ЗДРАВООХРАНЕНИЕ	18	38.06	3	78.92	8	42.76	7
		+34.7% ---		+70.4% -62.5%		+52.0% -9.1%	
СМИ И КУЛЬТУРА	55	14.23	31	22.77	9	58.98	15
		+16.9% -16.0%		+39.9% +2.1%		+21.3% +78.5%	
БИЗНЕС-ГРУППЫ	6	128.57	3	38.92	3	---	
		+25.4% +479.9%		+27.1% +38.4%			
В СРЕДНЕМ ПО БИРЖЕ		13.40				23.68	
		+16.2% +22.8%				+24.8% +9.6%	



ЛИДЕРЫ РОСТА ЗА МЕСЯЦ

 ДАННЫЕ НА
 30 СЕН 2024

КОД АКЦИИ	НАЗВАНИЕ КОМПАНИИ		ДИНАМИКА КОТИРОВОК		
			ЗАКРЫТИЕ, CNY	ЗА МЕСЯЦ	2024 СНГ
SSE – ШАНХАЙСКАЯ БИРЖА					
600550	保变电气	Baoding Tianwei Baobian Electric	9.79	120.50%	97.78%
603106	恒银科技	Cashway Fintech	8.48	90.13%	-2.19%
SZSE – ШЭНЬЧЖЭНЬСКАЯ БИРЖА					
300085	银之杰	Shenzhen InfoGem Technologies	32.81	285.09%	127.53%
002693	双成药业	Hainan Shuangcheng Pharmaceuticals	16.36	213.41%	119.01%



ЛИДЕРЫ ПАДЕНИЯ ЗА МЕСЯЦ

 ДАННЫЕ НА
 30 СЕН 2024

КОД АКЦИИ	НАЗВАНИЕ КОМПАНИИ		ДИНАМИКА КОТИРОВОК		
			ЗАКРЫТИЕ, CNY	ЗА МЕСЯЦ	2024 СНГ
SSE – ШАНХАЙСКАЯ БИРЖА					
600070	*ST富润	Zhejiang Furun Digital Technology	1.52	-25.49%	-44.12%
600611	大众交通	Dazhong Transportation (Group)	7.83	-17.49%	162.75%
SZSE – ШЭНЬЧЖЭНЬСКАЯ БИРЖА					
002425	ST凯文	Kaiser China Culture	2.11	-25.96%	-53.11%
002656	ST摩登	Modern Avenue Group	1.13	-24.16%	-37.91%



ОТКАЗ ОТ ОТВЕТСТВЕННОСТИ

Информация в данном документе не может рассматриваться как публичная оферта, предложение или приглашение приобрести или продать какие-либо ценные бумаги, иные финансовые инструменты, совершить с ними сделки. Вышеуказанная информация не является рекламой ценных бумаг и не может рассматриваться в качестве гарантий или обещаний в будущем доходности вложений, уровня риска, размера издержек, безубыточности инвестиций. Результат инвестирования в прошлом не определяет дохода в будущем. Перед принятием инвестиционного решения вам необходимо самостоятельно оценить экономические риски и выгоды, налоговые, юридические и иные последствия заключения сделки, свою готовность и возможность принять такие риски. Вся информация в данном документе приведена исключительно в справочных целях. ООО «Кадерус Брокер» имеет основания полагать, что вышеуказанная информация достоверна на дату документа, но не берет на себя ответственность за какие-либо возможные убытки или ущерб, связанный с применением данной информации.