



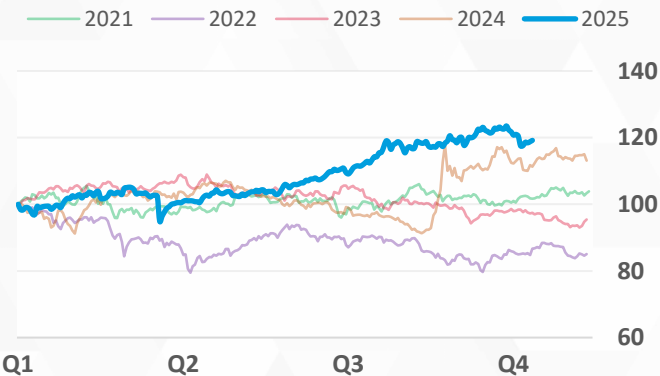
ИНДЕКСЫ

ДАННЫЕ НА
30 НОЯБРЯ 2025

ИНДЕКС	ЗАКРЫТИЕ	ИЗМЕНЕНИЕ, %			P/E СРЕДНЕЕ
		± ЗА МЕСЯЦ	± 2025 СНГ	± ЗА 2024	
SHCOMP SSE Composite	3 888.60	-1.7%	+19.2%	+12.7%	14.53
STAR 50 SSE Star Market	1 327.15	-6.2%	+38.9%	+16.2%	64.33
SZI SZSE Component	12 984.08	-2.9%	+28.7%	+9.3%	30.45
ChiNext SZSE ChiNext	3 052.59	-4.2%	+48.2%	+13.4%	48.16
SHSZ300 CSI 300	4 526.66	-2.5%	+18.5%	+14.8%	14.88
HSI HKEx Hang Seng	25 858.89	-0.2%	+31.8%	+17.1%	13.15

SHCOMP

SSE Composite, динамика с 01 января



SZI

SZSE Component, динамика с 01 января



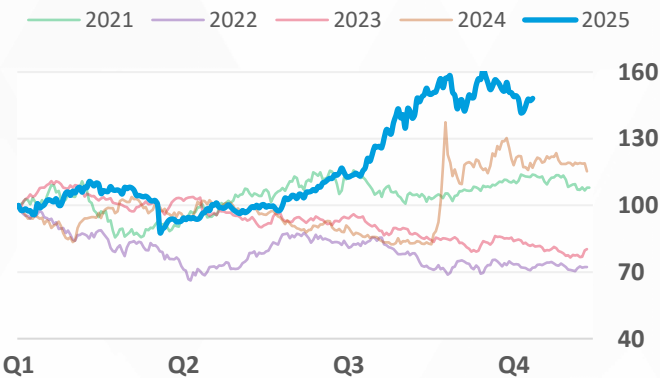
STAR 50

Star Market Index, динамика с 01 января



ChiNext

SZSE ChiNext, динамика с 01 января





БИРЖИ

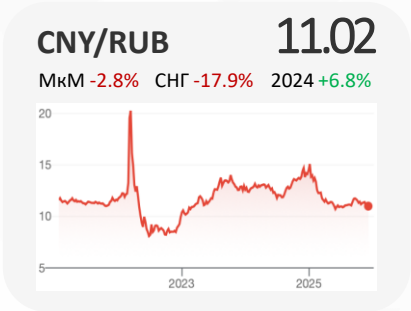
ДАННЫЕ НА 30 НОЯБРЯ 2025
ТОРГОВЫЙ ОБОРОТ ЗА НОЯБРЬ 2025

ПЛОЩАДКИ	РЫН. КАП. USD ТРЛН	ДНЕВН. ОБОРОТ СР. ЗА МЕС, USD МЛРД ± МкМ К 2024 СР.	ЛИСТИНГ, ШТ.		IPO, ШТ.	
			КОМПАНИЙ	АКЦИЙ	2025 СНГ	2024
SSE Шанхайская биржа	8.88	114.1 -20.8% +82.2%	2 296	2 334	34	32
MAIN BOARD	7.55	88.3 -19.0% +67.2%	1 703	1 741	22	17
STAR MARKET	1.33	25.8 -26.4% +162.9%	593	593	12	15
SZSE Шэньчжэньская биржа	5.90	153.9 -13.2% +81.0%	2 881	2 915	41	45
MAIN BOARD	3.47	83.2 -13.3% +81.0%	1 491	1 525	11	7
CHINEXT	2.42	70.8 -13.0% +81.1%	1 390	1 390	30	38
BSE Пекинская биржа	0.12	2.7 -17.4% +54.7%	288	288	23	23
СУММАРНО	14.90	270.8 -16.6% +81.2%	5 465	5 537	98	100



ВАЛЮТА

ДАННЫЕ НА
30 НОЯБРЯ 2025



ОБЛИГАЦИИ

ДАННЫЕ НА
30 НОЯБРЯ 2025

КЛАСС	ДОХОДНОСТЬ И ИЗМЕНЕНИЕ ЗА МЕСЯЦ				БАЗОВАЯ СТАВКА РВОС (ЦБ КНР)
	3 МЕС	1 ГОД	5 ЛЕТ	10 ЛЕТ	
Государственные	1.4123% 0.1218	1.4018% 0.0187	1.6179% 0.0495	1.8422% 0.0464	ожидание: ↓ 3.00% с 20.05.2025 до этого 3.10% с 21.10.2024
AAA, спрэд / ± за мес.	0.2281% -0.1099	0.3049% 0.0079	0.4433% 0.0349	0.5487% 0.0136	
AA+, спрэд / ± за мес.	0.2681% -0.1099	0.3549% 0.0079	0.5033% -0.0251	0.7287% -0.0164	

Р/Е ПО СЕКТОРАМ

ДАННЫЕ НА
30 НОЯБРЯ 2025

СЕКТОР	кол-во акций	SSE СРЕДНЕЕ Р/Е ± МкМ 2025 СНГ	SZSE СРЕДНЕЕ Р/Е	
			MAIN BOARD ± МкМ 2025 СНГ	CHINEXT ± МкМ 2025 СНГ
СЕЛЬСКОЕ И ЛЕСНОЕ ХОЗЯЙСТВО	43	38.19 14 +1.7% -0.7%	13.90 21 +18.1% +0.7%	17.18 8 +46.3% -34.4%
ДОБЫВАЮЩАЯ ПРОМЫШЛЕННОСТЬ	83	13.91 53 +0.6% +17.9%	26.67 25 +7.3% +83.2%	69.91 5 -11.4% -78.6%
ПРОИЗВОДСТВО	3 519	33.40 1 484 -3.6% +30.4%	25.35 1 039 -3.1% +16.5%	41.41 996 -8.1% +25.4%
ЭНЕРГЕТИКА	146	18.40 86 -2.0% -2.0%	18.20 54 -4.6% +5.8%	51.91 6 +43.0% +52.1%
СТРОИТЕЛЬСТВО	103	7.19 55 -2.7% +8.4%	21.00 38 +1.7% +55.7%	93.27 10 +4.2% +80.2%
ОПТОВАЯ И РОЗНИЧНАЯ ТОРГОВЛЯ	190	21.66 86 +3.1% +17.5%	29.80 68 +9.4% +31.6%	65.84 36 -5.2% +45.7%
ТРАНСПОРТ	113	12.43 76 -3.0% -23.2%	18.51 33 -3.1% -10.8%	18.22 4 -8.3% -26.4%
ГОСТИНИЦЫ И ПИТАНИЕ	9	28.03 4 +8.1% +12.8%	---	325.44 1 +37.6% +99.4%
ИНФОРМАЦИОННЫЕ ТЕХНОЛОГИИ	419	34.08 159 -2.5% +0.8%	44.36 76 -11.6% -1.1%	60.15 184 -17.8% +3.6%
ФИНАНСЫ	121	8.81 85 +1.4% +3.3%	10.04 33 -11.8% -8.8%	40.14 3 -21.7% -37.8%
НЕДВИЖИМОСТЬ	90	29.63 47 -3.8% +63.4%	17.53 42 -16.0% -7.8%	54.51 1 -2.7% -21.2%
УСЛУГИ БИЗНЕСУ	78	27.07 26 -0.6% +123.0%	34.69 35 +4.6% +42.6%	41.30 17 -4.2% -16.1%
НИОКР	106	32.74 38 -7.7% +50.0%	31.87 11 +42.8% -5.5%	49.71 57 -15.5% +20.3%
ЗАЩИТА ОКРУЖАЮЩЕЙ СРЕДЫ	93	27.03 37 +15.9% +35.9%	25.37 22 -1.9% +86.3%	30.52 34 -6.4% +11.5%
ОБРАЗОВАНИЕ	13	39.80 5 +10.4% +79.6%	61.34 4 +6.2% +151.5%	70.91 4 +3.5% +96.8%
ЗДРАВООХРАНЕНИЕ	19	42.72 4 -1.5% +49.4%	85.66 8 -2.8% +17.9%	37.51 7 +4.7% +5.2%
СМИ И КУЛЬТУРА	55	22.49 30 +1.3% +63.3%	13.00 9 -3.5% +9.4%	35.07 16 +0.5% -46.2%
БИЗНЕС-ГРУППЫ	7	157.84 4 -1.4% +23.4%	28.69 3 -13.3% -35.4%	---
В СРЕДНЕМ ПО БИРЖЕ		14.53 -1.0% +9.2%	30.45 -2.6% +26.9%	



ЛИДЕРЫ РОСТА ЗА МЕСЯЦ

ДАННЫЕ НА
30 НОЯ 2025

КОД АКЦИИ	НАЗВАНИЕ КОМПАНИИ		ДИНАМИКА КОТИРОВОК		
			ЗАКРЫТИЕ, CNY	ЗА МЕСЯЦ	2025 СНГ
SSE – ШАНХАЙСКАЯ БИРЖА					
603778	国晟科技	Guosheng Shian Technology	11.59	+155.85%	+281.55%
603122	合富中国	Cowearth Medical China	23.82	+143.31%	+240.29%
SZSE – ШЭНЬЧЖЭНЬСКАЯ БИРЖА					
301292	海科新源	Shandong Hi-tech Spring Material Technology	80.62	+122.40%	+520.15%
300437	清水源	Henan Qingshuiyuan Technology	20.30	+104.64%	+123.57%



ЛИДЕРЫ ПАДЕНИЯ ЗА МЕСЯЦ

ДАННЫЕ НА
30 НОЯ 2025

КОД АКЦИИ	НАЗВАНИЕ КОМПАНИИ		ДИНАМИКА КОТИРОВОК		
			ЗАКРЫТИЕ, CNY	ЗА МЕСЯЦ	2025 СНГ
SSE – ШАНХАЙСКАЯ БИРЖА					
688765	禾元生物	Wuhan Healthgen Biotechnology	79.00	-36.06%	-10.23%
603192	汇得科技	Shanghai Huide Science & Technology	23.67	-31.47%	+61.13%
SZSE – ШЭНЬЧЖЭНЬСКАЯ БИРЖА					
300391	*ST长药	Changjiang Pharmaceutical Group	2.32	-31.96%	-53.60%
300950	德固特	Doright	23.35	-29.26%	+46.49%



ОТКАЗ ОТ ОТВЕТСТВЕННОСТИ

Информация в данном документе не может рассматриваться как публичная оферта, предложение или приглашение приобрести или продать какие-либо ценные бумаги, иные финансовые инструменты, совершить с ними сделки. Вышеуказанная информация не является рекламой ценных бумаг и не может рассматриваться в качестве гарантий или обещаний в будущем доходности вложений, уровня риска, размера издержек, безубыточности инвестиций. Результат инвестирования в прошлом не определяет дохода в будущем. Перед принятием инвестиционного решения вам необходимо самостоятельно оценить экономические риски и выгоды, налоговые, юридические и иные последствия заключения сделки, свою готовность и возможность принять такие риски. Вся информация в данном документе приведена исключительно в справочных целях. ООО «Кадерус Брокер» имеет основания полагать, что вышеуказанная информация достоверна на дату документа, но не берет на себя ответственность за какие-либо возможные убытки или ущерб, связанный с применением данной информации.