



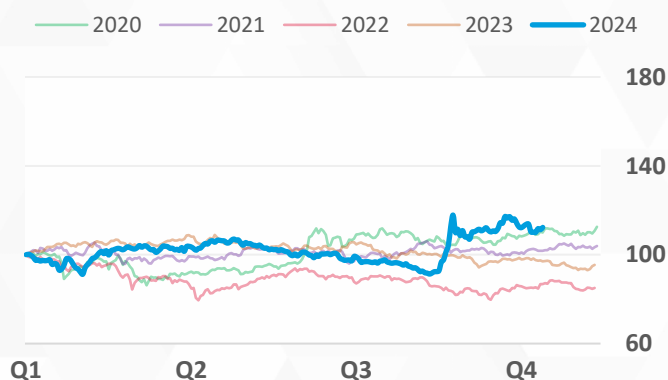
ИНДЕКСЫ

 ДАННЫЕ НА
 30 НОЯБРЯ 2024

ИНДЕКС	ЗАКРЫТИЕ	ИЗМЕНЕНИЕ, %			P/E СРЕДНЕЕ
		± ЗА МЕСЯЦ	± 2024 СНГ	± ЗА 2023	
SHCOMP SSE Composite	3 326.46	+1.4%	+11.9%	-3.7%	13.07
STAR 50 SSE Star Market	1 007.39	+3.9%	+18.4%	-11.2%	42.90
SZI SZSE Component	10 611.72	+0.2%	+11.4%	-13.5%	24.47
ChiNext SZSE ChiNext	2 224.00	+2.8%	+17.7%	-19.4%	37.37
SHSZ300 CSI 300	3 916.58	+0.7%	+14.3%	-11.4%	13.20
HSI HKEx Hang Seng	19 423.61	-4.4%	+13.4%	-13.8%	11.31

SHCOMP

SSE Composite, динамика с 01 января



SZI

SZSE Component, динамика с 01 января



STAR 50

Star Market Index, динамика с 01 января



ChiNext

SZSE ChiNext, динамика с 01 января





БИРЖИ

ДАННЫЕ НА 30 НОЯБРЯ 2024
 ТОРГОВЫЙ ОБОРОТ ЗА НОЯБРЬ 2024

ПЛОЩАДКИ	РЫН. КАП. USD ТРЛН	ДНЕВН. ОБОРОТ СР. ЗА МЕС, USD МЛРД ± МкМ К 2023 СР.	ЛИСТИНГ, ШТ.		ИРО, ШТ.	
			КОМПАНИЙ	АКЦИЙ	2024 СНГ	2023
SSE Шанхайская биржа	7.23	108.4 -3.0% +107.0%	2 275	2 314	29	103
MAIN BOARD	6.32	89.8 -1.3% +108.2%	1 696	1 735	16	36
STAR MARKET	0.91	18.6 -10.8% +101.3%	579	579	13	67
SZSE Шэньчжэньская биржа	4.71	160.1 -3.8% +122.5%	2 847	2 881	40	133
MAIN BOARD	2.90	85.9 +11.0% +111.4%	1 486	1 520	6	23
CHINEXT	1.81	74.2 -16.6% +136.9%	1 361	1 361	34	110
BSE Пекинская биржа	0.10	5.5 +13.4% +1202.7%	262	262	20	77
СУММАРНО	12.04	274.0 -3.2% +119.7%	5 384	5 457	89	313

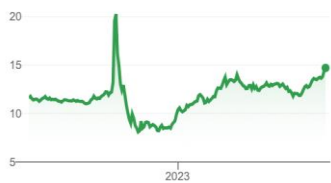


ВАЛЮТА

ДАННЫЕ НА
 30 НОЯБРЯ 2024

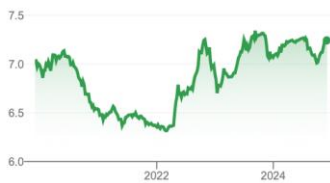
CNY/RUB **14.72**

МкМ +8.2% СНГ +17.1% 2023 +27.1%



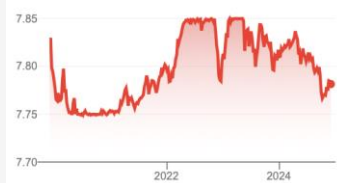
USD/CNY **7.19**

МкМ +0.9% СНГ +1.5% 2023 +1.7%



USD/HKD **7.78**

МкМ +0.1% СНГ -0.3% 2023 -0.0%



ОБЛИГАЦИИ

ДАННЫЕ НА
 30 НОЯБРЯ 2024

КЛАСС	ДОХОДНОСТЬ И ИЗМЕНЕНИЕ ЗА МЕСЯЦ				БАЗОВАЯ СТАВКА РВОС (ЦБ КНР)
	3 МЕС	1 ГОД	5 ЛЕТ	10 ЛЕТ	
Государственные	1.3704% -0.0353	1.3727% -0.0538	1.6592% -0.1353	2.0204% -0.1243	ожидание: ↓ 3.10% с 21.10.2024 ДО ЭТОГО 3.35% с 22.07.2024
AAA, спрэд / ± за мес.	0.5148% -0.0597	0.5439% -0.1212	0.5460% -0.0453	0.3498% -0.0904	
AA+, спрэд / ± за мес.	0.5948% -0.0847	0.6289% -0.1562	0.6760% -0.1103	0.6098% -0.1103	



Р/Е ПО СЕКТОРАМ

 ДАННЫЕ НА
 30 НОЯБРЯ 2024

СЕКТОР	кол-во акций	SSE		SZSE СРЕДНЕЕ Р/Е			
		СРЕДНЕЕ Р/Е	± МкМ 2024 СНГ	MAIN BOARD	CHINEXT		
				± МкМ 2024 СНГ	± МкМ 2024 СНГ		
СЕЛЬСКОЕ И ЛЕСНОЕ ХОЗЯЙСТВО	44	40.31	14	14.60	21	27.11	9
		+0.1% -18.6%		+100.8% -38.4%		-16.7% -93.1%	
ДОБЫВАЮЩАЯ ПРОМЫШЛЕННОСТЬ	84	11.72	53	15.42	26	355.35	5
		+1.6% +28.8%		+0.3% +34.4%		+260.9% +863.3%	
ПРОИЗВОДСТВО	3 453	26.60	1 455	21.77	1 027	33.76	971
		+3.3% +16.3%		+0.9% +11.4%		+2.5% +16.3%	
ЭНЕРГЕТИКА	145	18.62	85	16.91	54	35.10	6
		+1.0% -7.4%		-6.9% -4.9%		+24.4% +97.3%	
СТРОИТЕЛЬСТВО	105	6.84	54	14.04	38	56.97	13
		+2.5% +7.7%		-6.3% -13.7%		-24.5% -8.9%	
ОПТОВАЯ И РОЗНИЧНАЯ ТОРГОВЛЯ	194	19.06	91	23.48	70	47.11	33
		+8.9% +42.3%		+4.3% +13.9%		+1.2% +0.4%	
ТРАНСПОРТ	112	16.27	78	17.84	31	28.38	3
		+6.0% +144.7%		-1.3% +3.6%		+13.4% +15.4%	
ГОСТИНИЦЫ И ПИТАНИЕ	9	25.94	4	99.32	4	180.64	1
		+8.8% -84.3%		+14.1% ---		-9.4% +13.8%	
ИНФОРМАЦИОННЫЕ ТЕХНОЛОГИИ	419	34.57	160	46.77	76	60.10	183
		+9.4% +1.7%		+6.0% +21.4%		+4.5% +1.9%	
ФИНАНСЫ	124	8.46	87	11.29	34	69.97	3
		+5.5% +36.7%		-2.3% +27.6%		+26.0% +121.2%	
НЕДВИЖИМОСТЬ	96	19.86	49	20.94	46	85.00	1
		-0.4% +72.1%		+4.4% +102.1%		-5.9% +127.0%	
УСЛУГИ БИЗНЕСУ	79	12.67	27	25.22	35	52.47	17
		+12.2% -45.8%		-4.4% +3.0%		-35.4% +28.3%	
НИОКР	103	23.09	36	35.43	11	45.04	56
		+8.0% -16.5%		+9.4% +30.6%		-2.3% +25.0%	
ЗАЩИТА ОКРУЖАЮЩЕЙ СРЕДЫ	92	20.56	36	14.26	23	30.96	33
		+8.7% +43.3%		-7.9% -31.4%		+16.7% +47.9%	
ОБРАЗОВАНИЕ	12	23.70	5	24.94	4	32.17	3
		+1.2% -21.1%		-2.7% -50.4%		-11.4% +19.4%	
ЗДРАВООХРАНЕНИЕ	19	33.60	4	76.99	8	39.51	7
		+4.6% ---		-10.1% -63.4%		+0.7% -16.0%	
СМИ И КУЛЬТУРА	55	14.59	30	12.10	9	67.28	16
		+11.6% -13.9%		-43.6% -45.8%		+14.0% +103.6%	
БИЗНЕС-ГРУППЫ	6	143.03	3	60.35	3	---	
		+5.9% +545.2%		+49.6% +114.5%			
В СРЕДНЕМ ПО БИРЖЕ		13.07		24.47			
		+1.0% +19.8%		+1.4% +13.2%			



ЛИДЕРЫ РОСТА ЗА МЕСЯЦ

 ДАННЫЕ НА
 30 НОЯ 2024

КОД АКЦИИ	НАЗВАНИЕ КОМПАНИИ		ДИНАМИКА КОТИРОВОК		
			ЗАКРЫТИЕ, CNY	ЗА МЕСЯЦ	2024 СНГ
SSE – ШАНХАЙСКАЯ БИРЖА					
603366	日出东方	Solareast Holdings	21.78	393.88%	249.60%
688656	浩欧博	HOV Biotech Group	132.39	244.23%	276.11%
SZSE – ШЭНЬЧЖЭНЬСКАЯ БИРЖА					
000833	粤桂股份	Guangxi Yuegui Guangye Holdings	17.05	188.98%	231.07%
300822	贝仕达克	Shenzhen Bestek Technology	34.20	172.94%	192.50%



ЛИДЕРЫ ПАДЕНИЯ ЗА МЕСЯЦ

 ДАННЫЕ НА
 30 НОЯ 2024

КОД АКЦИИ	НАЗВАНИЕ КОМПАНИИ		ДИНАМИКА КОТИРОВОК		
			ЗАКРЫТИЕ, CNY	ЗА МЕСЯЦ	2024 СНГ
SSE – ШАНХАЙСКАЯ БИРЖА					
600225	*ST卓朗	Tianjin Troila Information Technology	1.08	-65.93%	-71.73%
603038	华立股份	Dongguan Huali Industries	19.61	-39.98%	121.49%
SZSE – ШЭНЬЧЖЭНЬСКАЯ БИРЖА					
301628	强达电路	Shenzhen Q&D Circuits	82.95	-39.67%	-25.27%
002272	川润股份	Sichuan Crun	10.11	-38.58%	48.24%



ОТКАЗ ОТ ОТВЕТСТВЕННОСТИ

Информация в данном документе не может рассматриваться как публичная оферта, предложение или приглашение приобрести или продать какие-либо ценные бумаги, иные финансовые инструменты, совершить с ними сделки. Вышеуказанная информация не является рекламой ценных бумаг и не может рассматриваться в качестве гарантий или обещаний в будущем доходности вложений, уровня риска, размера издержек, безубыточности инвестиций. Результат инвестирования в прошлом не определяет дохода в будущем. Перед принятием инвестиционного решения вам необходимо самостоятельно оценить экономические риски и выгоды, налоговые, юридические и иные последствия заключения сделки, свою готовность и возможность принять такие риски. Вся информация в данном документе приведена исключительно в справочных целях. ООО «Кадерус Брокер» имеет основания полагать, что вышеуказанная информация достоверна на дату документа, но не берет на себя ответственность за какие-либо возможные убытки или ущерб, связанный с применением данной информации.