



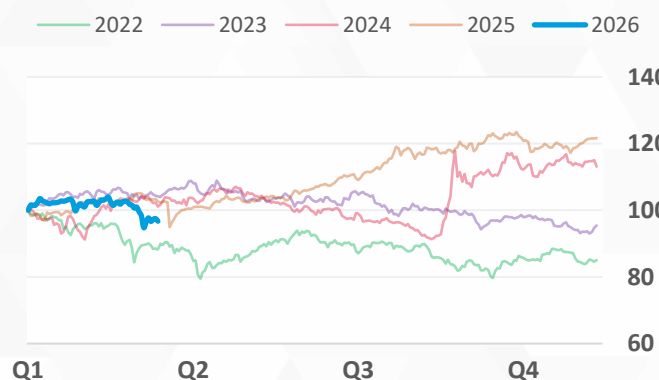
ИНДЕКСЫ

 ДАННЫЕ НА
 31 МАРТА 2026

ИНДЕКС	ЗАКРЫТИЕ	ИЗМЕНЕНИЕ, %			P/E СРЕДНЕЕ
		± ЗА МЕСЯЦ	± 2026 СНГ	± ЗА 2025	
SHCOMP SSE Composite	3,891.86	-6.5%	-2.4%	+21.6%	14.59
STAR 50 SSE Star Market	1,256.33	-15.6%	-7.7%	+40.7%	67.05
SZI SZSE Component	13,478.06	-7.0%	-1.1%	+34.1%	30.32
ChiNext SZSE ChiNext	3,184.95	-3.8%	-1.4%	+55.5%	44.24
SHSZ300 CSI 300	4,450.05	-5.5%	-4.5%	+21.2%	14.79
HSI HKEx Hang Seng	24,788.14	-6.9%	-3.6%	+30.6%	13.52

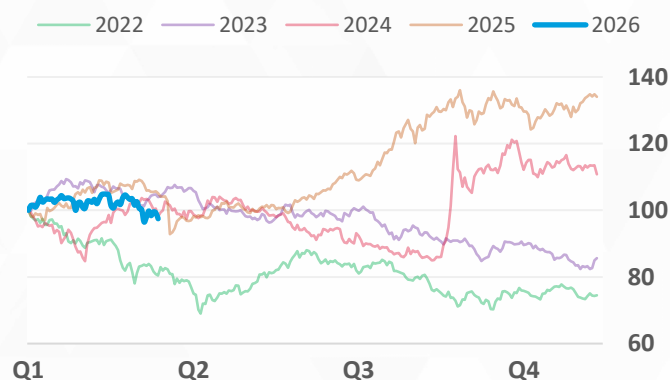
SHCOMP

SSE Composite, динамика с 01 января



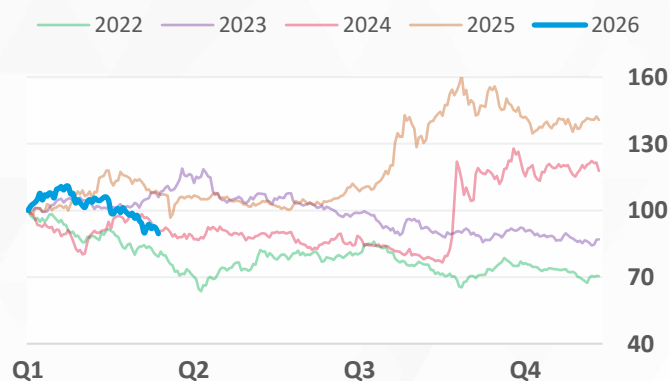
SZI

SZSE Component, динамика с 01 января



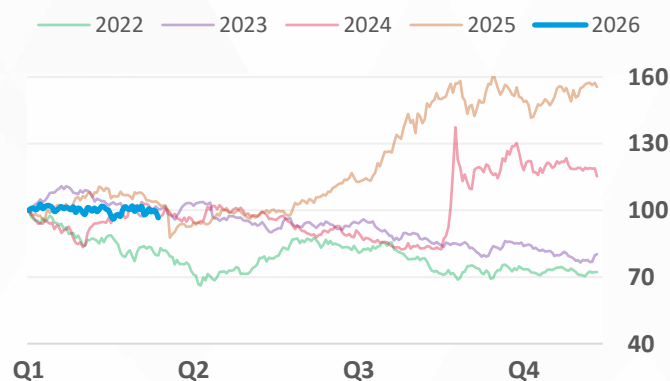
STAR 50

Star Market Index, динамика с 01 января



ChiNext

SZSE ChiNext, динамика с 01 января





БИРЖИ

 ДАННЫЕ НА 31 МАРТА 2026
 ТОРГОВЫЙ ОБОРОТ ЗА МАРТ 2026

ПЛОЩАДКИ	РЫН. КАП. USD ТРЛН	ДНЕВН. ОБОРОТ СР. ЗА МЕС, USD МЛРД ± МкМ К 2025 СР.	ЛИСТИНГ, ШТ.		IPO, ШТ.	
			КОМПАНИЙ	АКЦИЙ	2026 СНГ	2025
SSE Шанхайская биржа	9.26	148.3 +4.4% +48.1%	2,311	2,349	10	42
MAIN BOARD	7.76	115.1 +6.5% +47.3%	1,705	1,743	4	23
STAR MARKET	1.50	33.2 -2.1% +51.0%	606	606	6	19
SZSE Шэньчжэньская биржа	6.35	187.0 -1.2% +33.4%	2,889	2,923	4	48
MAIN BOARD	3.79	102.6 +3.4% +39.0%	1,495	1,529	2	15
CHINEXT	2.56	84.4 -6.4% +27.2%	1,394	1,394	2	33
BSE Пекинская биржа	0.12	2.6 -6.8% -31.6%	303	303	15	26
СУММАРНО	15.73	337.1 +1.1% +38.5%	5,503	5,575	29	116



ВАЛЮТА

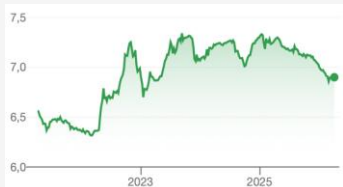
 ДАННЫЕ НА
 31 МАРТА 2026

CNY/RUB 11.78

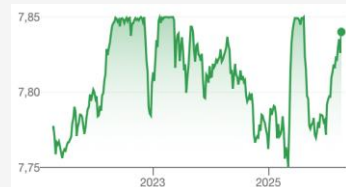
МкМ +4.8% СНГ +5.6% 2025 -16.9%


USD/CNY 6.90

МкМ -0.3% СНГ -1.8% 2025 -2.2%


USD/HKD 7.84

МкМ +0.2% СНГ +0.7% 2025 +0.2%




ОБЛИГАЦИИ

 ДАННЫЕ НА
 31 МАРТА 2026

КЛАСС	ДОХОДНОСТЬ И ИЗМЕНЕНИЕ ЗА МЕСЯЦ				БАЗОВАЯ СТАВКА РВОС (ЦБ КНР)
	3 МЕС	1 ГОД	5 ЛЕТ	10 ЛЕТ	
Государственные	1.1300% -0.1884	1.2062% -0.1135	1.5380% -0.0121	1.8153% 0.0303	ожидание: ↓ 3.00% с 20.05.2025 ДО ЭТОГО 3.10% с 21.10.2024
AAA, спред / ± за мес.	0.3798% 0.0430	0.3751% 0.0287	0.3469% -0.0485	0.4231% -0.1107	
AA+, спред / ± за мес.	0.4098% 0.0530	0.4151% 0.0287	0.4469% -0.0585	0.6331% -0.1407	



Р/Е ПО СЕКТОРАМ

 ДАННЫЕ НА
 31 МАРТА 2026

СЕКТОР	кол-во акций	SSE		SZSE СРЕДНЕЕ Р/Е			
		СРЕДНЕЕ Р/Е ± МкМ 2026 СНГ		MAIN BOARD ± МкМ 2026 СНГ		CHINEXT ± МкМ 2026 СНГ	
СЕЛЬСКОЕ И ЛЕСНОЕ ХОЗЯЙСТВО	43	39.52	14	12.08	21	15.67	8
		-6.2% +4.8%		-9.6% -13.2%		+1.4% -4.1%	
ДОБЫВАЮЩАЯ ПРОМЫШЛЕННОСТЬ	85	16.41	53	39.76	27	172.66	5
		-1.3% +11.0%		-10.2% +23.2%		-6.6% +118.6%	
ПРОИЗВОДСТВО	3,538	34.48	1,499	26.54	1,039	43.70	1,000
		-10.3% -0.5%		-8.3% -0.1%		-6.7% +0.2%	
ЭНЕРГЕТИКА	146	19.05	86	21.53	54	57.76	6
		+2.9% +6.2%		+1.9% +19.6%		-9.2% +10.6%	
СТРОИТЕЛЬСТВО	102	7.52	54	22.49	38	104.66	10
		-3.6% +3.7%		-4.5% +8.8%		-9.2% +11.3%	
ОПТОВАЯ И РОЗНИЧНАЯ ТОРГОВЛЯ	190	20.69	86	29.30	68	60.98	36
		-9.9% -4.5%		-3.2% -1.1%		-13.2% -8.0%	
ТРАНСПОРТ	113	13.22	75	17.99	34	17.71	4
		-1.7% +5.1%		-3.2% -1.7%		-16.9% -2.2%	
ГОСТИНИЦЫ И ПИТАНИЕ	9	28.39	4	---	4	315.02	1
		-8.7% -2.0%				-10.2% +4.4%	
ИНФОРМАЦИОННЫЕ ТЕХНОЛОГИИ	418	31.99	159	40.21	76	61.14	183
		-11.5% -6.4%		-15.7% -10.1%		-15.9% +2.3%	
ФИНАНСЫ	121	8.07	85	9.61	33	33.71	3
		+0.1% -8.3%		-5.1% -5.1%		-14.4% -16.3%	
НЕДВИЖИМОСТЬ	90	26.53	47	18.32	42	41.47	1
		-11.2% -9.3%		-12.3% +7.8%		-22.2% -18.0%	
УСЛУГИ БИЗНЕСУ	78	23.99	26	34.41	35	39.09	17
		-11.4% -17.3%		-10.3% -1.1%		-16.1% +1.7%	
НИОКР	109	37.11	39	38.41	12	47.98	58
		-2.2% +9.6%		-12.1% +21.7%		-11.0% -4.2%	
ЗАЩИТА ОКРУЖАЮЩЕЙ СРЕДЫ	93	28.50	37	26.15	22	30.93	34
		-10.0% +3.3%		-10.4% +3.4%		-12.8% +1.4%	
ОБРАЗОВАНИЕ	13	37.56	5	58.09	4	57.37	4
		-3.1% +1.0%		-13.4% -8.2%		-19.3% -19.2%	
ЗДРАВООХРАНЕНИЕ	19	40.95	4	89.63	8	33.25	7
		-15.4% -0.2%		-15.1% +8.7%		-9.6% -8.1%	
СМИ И КУЛЬТУРА	56	21.22	31	13.52	9	32.93	16
		-6.0% -1.8%		-1.3% +8.3%		-18.6% -4.7%	
БИЗНЕС-ГРУППЫ	7	214.13	4	35.02	3	---	
		-18.3% +29.1%		+4.9% +19.4%			
В СРЕДНЕМ ПО БИРЖЕ		14.59		30.32			
		-4.7% -1.5%		-11.9% -4.0%			



ЛИДЕРЫ РОСТА ЗА МЕСЯЦ

 ДАННЫЕ НА
 31 МАР 2026

КОД АКЦИИ	НАЗВАНИЕ КОМПАНИИ		ДИНАМИКА КОТИРОВОК		
			ЗАКРЫТИЕ, CNY	ЗА МЕСЯЦ	2026 СНГ
SSE – ШАНХАЙСКАЯ БИРЖА					
600396	华电辽能	Huadian Liaoning Energy Development	8.35	+148.51%	+191.96%
600726	华电能源	Huadian Energy	6.41	+135.66%	+168.20%
SZSE – ШЭНЬЧЖЭНЬСКАЯ БИРЖА					
000890	法尔胜	Jiangsu Fasten	15.43	+101.44%	+204.34%
300385	雪浪环境	Wuxi Xuelang Environmental Technology	20.62	+71.83%	+233.12%



ЛИДЕРЫ ПАДЕНИЯ ЗА МЕСЯЦ

 ДАННЫЕ НА
 31 МАР 2026

КОД АКЦИИ	НАЗВАНИЕ КОМПАНИИ		ДИНАМИКА КОТИРОВОК		
			ЗАКРЫТИЕ, CNY	ЗА МЕСЯЦ	2026 СНГ
SSE – ШАНХАЙСКАЯ БИРЖА					
600355	*ST精伦	Routon Electronic	0.67	-48.46%	-70.22%
688480	赛恩斯	Science Environmental Protection	76.92	-48.03%	+48.49%
SZSE – ШЭНЬЧЖЭНЬСКАЯ БИРЖА					
300344	立方退	Cubic Digital Technology	0.50	-73.26%	-52.83%
300391	长药退	Changjiang Pharmaceutical Group	0.32	-65.22%	-65.22%



ОТКАЗ ОТ ОТВЕТСТВЕННОСТИ

Информация в данном документе не может рассматриваться как публичная оферта, предложение или приглашение приобрести или продать какие-либо ценные бумаги, иные финансовые инструменты, совершить с ними сделки. Вышеуказанная информация не является рекламой ценных бумаг и не может рассматриваться в качестве гарантий или обещаний в будущем доходности вложений, уровня риска, размера издержек, безубыточности инвестиций. Результат инвестирования в прошлом не определяет дохода в будущем. Перед принятием инвестиционного решения вам необходимо самостоятельно оценить экономические риски и выгоды, налоговые, юридические и иные последствия заключения сделки, свою готовность и возможность принять такие риски. Вся информация в данном документе приведена исключительно в справочных целях. ООО «Кадерус Брокер» имеет основания полагать, что вышеуказанная информация достоверна на дату документа, но не берет на себя ответственность за какие-либо возможные убытки или ущерб, связанный с применением данной информации.