



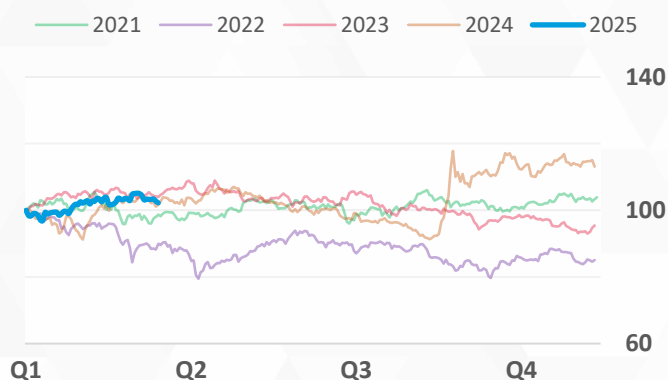
ИНДЕКСЫ

 ДАННЫЕ НА
 31 МАРТА 2025

ИНДЕКС	ЗАКРЫТИЕ	ИЗМЕНЕНИЕ, %			P/E СРЕДНЕЕ
		± ЗА МЕСЯЦ	± 2025 СНГ	± ЗА 2024	
SHCOMP SSE Composite	3 335.75	+0.4%	+2.2%	+12.7%	13.16
STAR 50 SSE Star Market	1 022.71	-5.2%	+7.1%	+16.2%	43.04
SZI SZSE Component	10 504.33	-1.0%	+4.1%	+9.3%	24.78
ChiNext SZSE ChiNext	2 103.70	-3.1%	+2.1%	+13.4%	37.31
SHSZ300 CSI 300	3 887.31	-0.1%	+1.8%	+14.8%	13.32
HSI HKEx Hang Seng	23 119.58	+0.8%	+17.8%	+17.1%	11.76

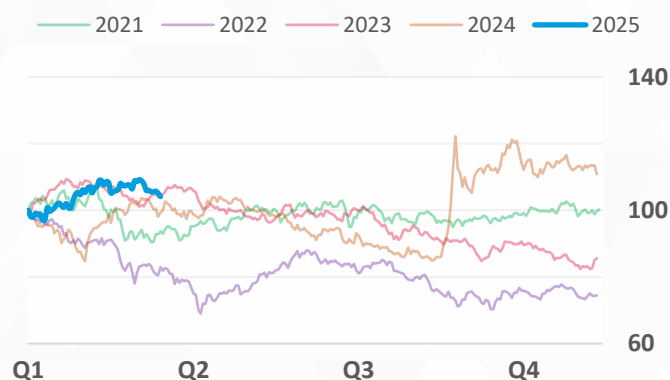
SHCOMP

SSE Composite, динамика с 01 января



SZI

SZSE Component, динамика с 01 января



STAR 50

Star Market Index, динамика с 01 января



ChiNext

SZSE ChiNext, динамика с 01 января





БИРЖИ

ДАННЫЕ НА 31 МАРТА 2025
ТОРГОВЫЙ ОБОРОТ ЗА МАРТ 2025

ПЛОЩАДКИ	РЫН. КАП. USD ТРЛН	ДНЕВН. ОБОРОТ СР. ЗА МЕС, USD МЛРД ± МкМ К 2024 СР.	ЛИСТИНГ, ШТ.		IPO, ШТ.	
			КОМПАНИЙ	АКЦИЙ	2025 СНГ	2024
SSE Шанхайская биржа	7.30	83.1 -15.3% +32.7%	2 282	2 321	9	32
MAIN BOARD	6.35	66.6 -11.6% +26.0%	1 696	1 735	4	17
STAR MARKET	0.95	16.5 -27.4% +68.4%	586	586	5	15
SZSE Шэньчжэньская биржа	4.75	124.7 -19.1% +46.6%	2 867	2 901	15	45
MAIN BOARD	2.94	64.9 -18.0% +41.2%	1 490	1 524	3	7
CHINEXT	1.82	59.9 -20.4% +53.1%	1 377	1 377	12	38
BSE Пекинская биржа	0.10	5.2 +19.4% +204.9%	268	268	3	23
СУММАРНО	12.15	213.1 -17.0% +42.6%	5 417	5 490	27	100

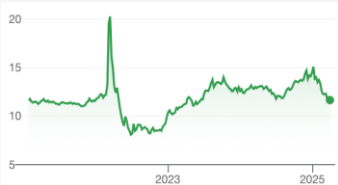


ВАЛЮТА

ДАННЫЕ НА
31 МАРТА 2025

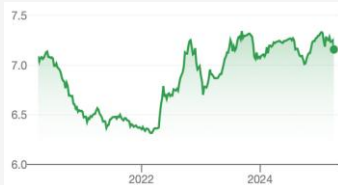
CNY/RUB **11.71**

МкМ -3.0% СНГ -12.8% 2024 +6.8%



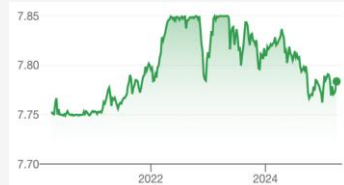
USD/CNY **7.18**

МкМ +0.1% СНГ -0.1% 2024 +1.5%



USD/HKD **7.78**

МкМ +0.2% СНГ +0.2% 2024 -0.5%



ОБЛИГАЦИИ

ДАННЫЕ НА
31 МАРТА 2025

КЛАСС	ДОХОДНОСТЬ И ИЗМЕНЕНИЕ ЗА МЕСЯЦ				БАЗОВАЯ СТАВКА РВОС (ЦБ КНР)
	3 МЕС	1 ГОД	5 ЛЕТ	10 ЛЕТ	
Государственные	1.5187% -0.0909	1.5412% 0.0738	1.6537% 0.0477	1.8101% 0.0875	ожидание: ↓ 3.10% с 21.10.2024 ДО ЭТОГО 3.35% с 22.07.2024
AAA, спрэд / ± за мес.	0.3709% -0.1519	0.3939% -0.2042	0.4535% -0.0559	0.2971% -0.1759	
AA+, спрэд / ± за мес.	0.4509% -0.1519	0.4540% -0.2241	0.5685% -0.0559	0.7001% -0.0178	



Р/Е ПО СЕКТОРАМ

 ДАННЫЕ НА
 31 МАРТА 2025

СЕКТОР	кол-во акций	SSE		SZSE СРЕДНЕЕ Р/Е			
		СРЕДНЕЕ Р/Е	± МкМ 2025 СНГ	MAIN BOARD	CHINEXT		
				± МкМ 2025 СНГ	± МкМ 2025 СНГ		
СЕЛЬСКОЕ И ЛЕСНОЕ ХОЗЯЙСТВО	44	36.15	14	13.70	21	26.14	9
		-0.7% -6.0%		+5.5% -0.7%		+1.3% -0.1%	
ДОБЫВАЮЩАЯ ПРОМЫШЛЕННОСТЬ	84	11.13	53	15.59	26	327.07	5
		+5.8% -5.7%		+8.8% +7.1%		-0.2% +0.2%	
ПРОИЗВОДСТВО	3 480	26.20	1 464	22.58	1 030	34.57	986
		0.0% +2.3%		+0.5% +3.8%		-0.4% +4.7%	
ЭНЕРГЕТИКА	145	18.00	85	16.57	54	35.06	6
		+2.3% -4.1%		+2.3% -3.7%		+1.5% +2.8%	
СТРОИТЕЛЬСТВО	105	6.07	54	13.21	38	52.58	13
		-2.4% -8.4%		-5.5% -2.1%		-1.7% +1.6%	
ОПТОВАЯ И РОЗНИЧНАЯ ТОРГОВЛЯ	193	17.82	90	22.64	70	45.45	33
		+0.7% -3.4%		-1.5% 0.0%		-3.3% +0.6%	
ТРАНСПОРТ	113	15.33	78	20.12	32	28.49	3
		+1.8% -5.3%		+0.8% -3.1%		-0.9% +15.1%	
ГОСТИНИЦЫ И ПИТАНИЕ	9	23.41	4	74.37	4	168.91	1
		-0.3% -5.8%		-8.9% -13.9%		+2.6% +3.5%	
ИНФОРМАЦИОННЫЕ ТЕХНОЛОГИИ	418	35.59	159	50.34	76	62.52	183
		-4.0% +5.3%		+0.1% +12.2%		-4.0% +7.6%	
ФИНАНСЫ	123	8.42	86	10.66	34	58.79	3
		+1.2% -1.3%		+0.3% -3.2%		-3.3% -9.0%	
НЕДВИЖИМОСТЬ	96	17.36	49	18.25	46	63.29	1
		-3.0% -4.2%		-4.4% -4.0%		-16.6% -8.5%	
УСЛУГИ БИЗНЕСУ	79	12.34	27	24.39	35	51.45	17
		+3.8% +1.6%		+1.0% +0.2%		+0.1% +4.6%	
НИОКР	105	25.05	37	36.70	11	41.92	57
		+4.9% +14.8%		+1.9% +8.8%		-2.9% +1.5%	
ЗАЩИТА ОКРУЖАЮЩЕЙ СРЕДЫ	92	20.50	36	14.33	23	27.86	33
		+6.2% +3.1%		+3.5% +5.2%		+0.5% +1.8%	
ОБРАЗОВАНИЕ	12	25.58	5	27.23	4	36.84	3
		+5.1% +15.4%		-3.4% +11.6%		-9.2% +2.2%	
ЗДРАВООХРАНЕНИЕ	19	30.18	4	81.79	8	36.30	7
		-0.6% +5.5%		-8.1% +12.6%		-3.0% +1.8%	
СМИ И КУЛЬТУРА	55	13.23	30	12.00	9	88.48	16
		+2.6% -3.9%		+2.8% +1.0%		-4.7% +35.7%	
БИЗНЕС-ГРУППЫ	6	122.46	3	48.06	3	---	
		+0.2% -4.3%		-12.5% +8.2%			
В СРЕДНЕМ ПО БИРЖЕ		13.16		24.78			
		+1.3% -1.1%		-0.4% +3.3%			



ЛИДЕРЫ РОСТА ЗА МЕСЯЦ

 ДАННЫЕ НА
 31 МАР 2025

КОД АКЦИИ	НАЗВАНИЕ КОМПАНИИ		ДИНАМИКА КОТИРОВОК		
			ЗАКРЫТИЕ, CNY	ЗА МЕСЯЦ	2025 СНГ
SSE – ШАНХАЙСКАЯ БИРЖА					
600610	中毅达	Guizhou Zhongyida	9.44	+135.41%	+123.17%
603949	雪龙集团	Xuelong Group	28.89	+81.58%	+141.96%
SZSE – ШЭНЬЧЖЭНЬСКАЯ БИРЖА					
300611	美力科技	Zhejiang Meili High Technology	34.00	+108.85%	+221.36%
300871	回盛生物	Wuhan Hvsen Biotechnology	22.50	+103.62%	+122.99%



ЛИДЕРЫ ПАДЕНИЯ ЗА МЕСЯЦ

 ДАННЫЕ НА
 31 МАР 2025

КОД АКЦИИ	НАЗВАНИЕ КОМПАНИИ		ДИНАМИКА КОТИРОВОК		
			ЗАКРЫТИЕ, CNY	ЗА МЕСЯЦ	2025 СНГ
SSE – ШАНХАЙСКАЯ БИРЖА					
600811	*ST东方	Orient Group	0.55	-74.30%	-74.30%
600070	*ST富润	Zhejiang Furun Digital Technology	0.59	-53.54%	-65.29%
SZSE – ШЭНЬЧЖЭНЬСКАЯ БИРЖА					
300117	*ST嘉寓	Jiayu Holding	0.43	-57.00%	-60.91%
000040	*ST旭蓝	Tunghsu Azure Renewable Energy	0.49	-43.02%	-45.56%



ОТКАЗ ОТ ОТВЕТСТВЕННОСТИ

Информация в данном документе не может рассматриваться как публичная оферта, предложение или приглашение приобрести или продать какие-либо ценные бумаги, иные финансовые инструменты, совершить с ними сделки. Вышеуказанная информация не является рекламой ценных бумаг и не может рассматриваться в качестве гарантий или обещаний в будущем доходности вложений, уровня риска, размера издержек, безубыточности инвестиций. Результат инвестирования в прошлом не определяет дохода в будущем. Перед принятием инвестиционного решения вам необходимо самостоятельно оценить экономические риски и выгоды, налоговые, юридические и иные последствия заключения сделки, свою готовность и возможность принять такие риски. Вся информация в данном документе приведена исключительно в справочных целях. ООО «Кадерус Брокер» имеет основания полагать, что вышеуказанная информация достоверна на дату документа, но не берет на себя ответственность за какие-либо возможные убытки или ущерб, связанный с применением данной информации.