



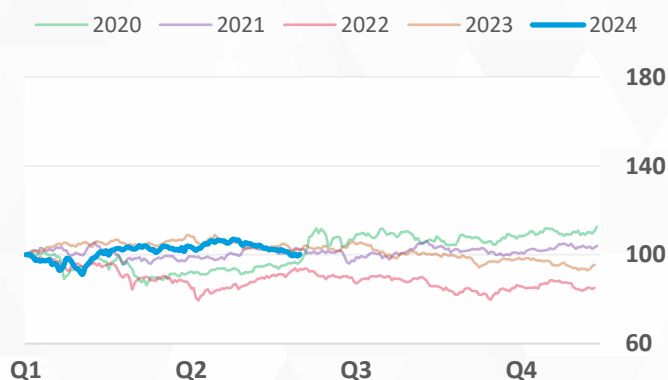
## ИНДЕКСЫ

 ДАННЫЕ НА  
 28 ИЮНЯ 2024

ИНДЕКС	ЗАКРЫТИЕ	ИЗМЕНЕНИЕ, %			P/E СРЕДНЕЕ
		± ЗА МЕСЯЦ	± 2024 СНГ	± ЗА 2023	
SHCOMP SSE Composite	2 967.40	-3.9%	-0.2%	-3.7%	12.01
STAR 50 SSE Star Market	712.08	-4.2%	-16.3%	-11.2%	32.73
SZI SZSE Component	8 848.70	-5.5%	-7.1%	-13.5%	20.03
ChiNext SZSE ChiNext	1 683.43	-6.7%	-10.9%	-19.4%	27.92
SHSZ300 CSI 300	3 461.66	-3.3%	+1.0%	-11.4%	11.94
HSI HKEx Hang Seng	17 718.61	-2.0%	+3.4%	-13.8%	10.26

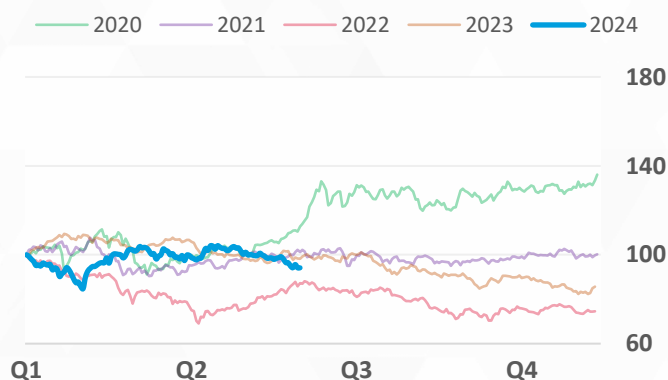
## SHCOMP

SSE Composite, динамика с 01 января



## SZI

SZSE Component, динамика с 01 января



## STAR 50

Star Market Index, динамика с 01 января



## ChiNext

SZSE ChiNext, динамика с 01 января





## БИРЖИ

ДАННЫЕ НА 28 ИЮНЯ 2024  
ТОРГОВЫЙ ОБОРОТ ЗА ИЮНЬ 2024

ПЛОЩАДКИ	РЫН. КАП. USD ТРЛН	ДНЕВН. ОБОРОТ СР. ЗА МЕС, USD МЛРД ± МкМ   К 2023 СР.	ЛИСТИНГ, ШТ.		ИРО, ШТ.	
			КОМПАНИЙ	АКЦИЙ	2024 СНГ	2023
SSE Шанхайская биржа	6.48	45.1 -13.8%   -13.9%	2 272	2 311	15	103
MAIN BOARD	5.79	37.2 -18.0%   -13.8%	1 699	1 738	8	36
STAR MARKET	0.68	7.9 +13.5%   -14.4%	573	573	7	67
SZSE Шэньчжэньская биржа	3.81	56.1 -15.8%   -22.1%	2 853	2 888	18	133
MAIN BOARD	2.48	29.6 -21.3%   -27.1%	1 505	1 540	3	23
CHINEXT	1.33	26.4 -8.5%   -15.6%	1 348	1 348	15	110
BSE Пекинская биржа	0.04	0.4 -22.8%   -0.5%	252	252	10	77
СУММАРНО	10.33	101.6 -14.9%   -18.6%	5 377	5 451	43	313

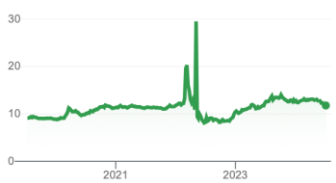


## ВАЛЮТА

ДАННЫЕ НА  
28 ИЮНЯ 2024

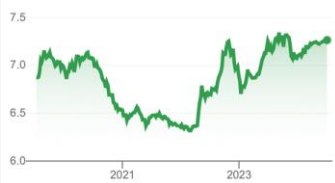
CNY/RUB **11.58**

МкМ -6.7% СНГ -8.0% 2023 +27.1%



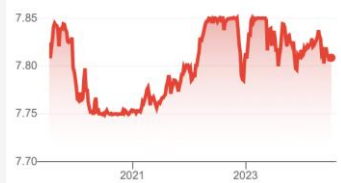
USD/CNY **7.13**

МкМ +0.3% СНГ +0.6% 2023 +1.7%



USD/HKD **7.81**

МкМ -0.1% СНГ -0.0% 2023 -0.0%



## ОБЛИГАЦИИ

ДАННЫЕ НА  
28 ИЮНЯ 2024

КЛАСС	ДОХОДНОСТЬ И ИЗМЕНЕНИЕ ЗА МЕСЯЦ				БАЗОВАЯ СТАВКА РВОС (ЦБ КНР)
	3 МЕС	1 ГОД	5 ЛЕТ	10 ЛЕТ	
Государственные	1.4404% -0.1012	1.5415% -0.1041	1.9744% -0.1073	2.2031% -0.0894	ожидание: ↓  <b>3.45%</b> с 21.08.2023  ДО ЭТОГО 3.55% с 20.06.2023
AAA, спрэд / ± за мес.	0.4974% 0.0950	0.4802% 0.0681	0.2922% -0.0030	0.2710% -0.0549	
AA+, спрэд / ± за мес.	0.4974% -0.0049	0.5802% 0.0680	0.3922% -0.0030	0.3910% -0.1149	


**P/E ПО СЕКТОРАМ**

 ДАННЫЕ НА  
 28 ИЮНЯ 2024

СЕКТОР	кол-во акций	SSE		SZSE СРЕДНЕЕ P/E			
		СРЕДНЕЕ P/E	± МкМ   2024 СНГ	MAIN BOARD	CHINEXT		
				± МкМ   2024 СНГ	± МкМ   2024 СНГ		
СЕЛЬСКОЕ И ЛЕСНОЕ ХОЗЯЙСТВО	42	31.85	13	6.95	20	83.69	9
		-8.8%   -35.7%		-14.5%   -70.7%		-9.3%   -78.6%	
ДОБЫВАЮЩАЯ ПРОМЫШЛЕННОСТЬ	85	12.94	53	15.13	27	52.45	5
		-0.8%   +42.2%		-10.8%   +31.9%		-11.3%   +42.2%	
ПРОИЗВОДСТВО	3 442	22.79	1 447	19.57	1 035	26.55	960
		-6.6%   -0.4%		-5.2%   +0.1%		-6.0%   -8.5%	
ЭНЕРГЕТИКА	143	19.31	84	17.29	54	21.51	5
		+3.3%   -4.0%		-1.4%   -2.8%		-6.7%   +20.9%	
СТРОИТЕЛЬСТВО	109	6.22	56	10.43	40	63.20	13
		-2.7%   -2.0%		-10.5%   -35.9%		-13.0%   +1.1%	
ОПТОВАЯ И РОЗНИЧНАЯ ТОРГОВЛЯ	203	15.84	97	17.35	73	32.98	33
		-13.9%   +18.3%		-12.1%   -15.8%		-13.3%   -29.7%	
ТРАНСПОРТ	111	15.05	78	16.19	30	17.11	3
		-2.0%   +126.3%		-4.7%   -6.0%		-7.3%   -30.4%	
ГОСТИНИЦЫ И ПИТАНИЕ	9	21.26	4	39.75	4	113.83	1
		-15.6%   -87.1%		-11.8%   ---		-15.3%   -28.3%	
ИНФОРМАЦИОННЫЕ ТЕХНОЛОГИИ	419	27.57	158	34.01	79	36.61	182
		-0.5%   -18.9%		-7.5%   -11.7%		-7.6%   -37.9%	
ФИНАНСЫ	124	6.95	87	8.89	34	24.89	3
		-1.1%   +12.3%		-7.7%   +0.5%		-14.0%   -21.3%	
НЕДВИЖИМОСТЬ	99	15.11	51	11.26	47	48.27	1
		-13.4%   +30.9%		-12.0%   +8.7%		-13.5%   +28.9%	
УСЛУГИ БИЗНЕСУ	80	9.88	26	19.06	37	48.02	17
		-9.9%   -57.7%		-8.6%   -22.1%		-9.3%   +17.4%	
НИОКР	104	17.01	36	18.83	12	32.78	56
		-8.3%   -38.5%		-10.4%   -30.6%		-7.2%   -9.0%	
ЗАЩИТА ОКРУЖАЮЩЕЙ СРЕДЫ	93	17.23	35	14.92	23	19.44	35
		-5.7%   +20.1%		-9.4%   -28.2%		-10.0%   -7.2%	
ОБРАЗОВАНИЕ	12	24.02	5	37.83	5	22.52	2
		-12.2%   -20.1%		+1.0%   -24.7%		-9.3%   -16.4%	
ЗДРАВООХРАНЕНИЕ	18	26.23	3	49.63	8	30.63	7
		-13.9%   ---		-12.6%   -76.4%		-14.0%   -34.9%	
СМИ И КУЛЬТУРА	55	12.72	31	18.32	9	53.23	15
		-7.5%   -24.9%		-7.9%   -17.9%		-11.4%   +61.1%	
БИЗНЕС-ГРУППЫ	6	105.89	3	30.83	3	---	
		-14.9%   +377.6%		-7.3%   +9.6%			
<b>В СРЕДНЕМ ПО БИРЖЕ</b>		<b>12.01</b>		<b>20.03</b>			
		-3.3%   +10.1%		-6.3%   -7.3%			



## ЛИДЕРЫ РОСТА ЗА МЕСЯЦ

 ДАННЫЕ НА  
 28 ИЮНЯ 2024

КОД АКЦИИ	НАЗВАНИЕ КОМПАНИИ		ДИНАМИКА КОТИРОВОК		
			ЗАКРЫТИЕ, CNY	ЗА МЕСЯЦ	2024 СНГ
<b>SSE – ШАНХАЙСКАЯ БИРЖА</b>					
605258	协和电子	Jiangsu Xiehe Electronic	31.36	46.13%	13.25%
688693	锴威特	Suzhou Convert Semiconductor	35.92	42.54%	-19.64%
<b>SZSE – ШЭНЬЧЖЭНЬСКАЯ БИРЖА</b>					
301176	逸豪新材	Ganzhou Yihao New Materials	23.29	90.28%	38.30%
301132	满坤科技	Ji'an Mankun Technology	38.19	84.05%	32.05%



## ЛИДЕРЫ ПАДЕНИЯ ЗА МЕСЯЦ

 ДАННЫЕ НА  
 28 ИЮНЯ 2024

КОД АКЦИИ	НАЗВАНИЕ КОМПАНИИ		ДИНАМИКА КОТИРОВОК		
			ЗАКРЫТИЕ, CNY	ЗА МЕСЯЦ	2024 СНГ
<b>SSE – ШАНХАЙСКАЯ БИРЖА</b>					
600766	退市园城	YanTai Yuancheng Gold	0.42	-95.73%	-97.66%
603133	退市碳元	Tanyuan Technology	0.29	-85.35%	-96.01%
<b>SZSE – ШЭНЬЧЖЭНЬСКАЯ БИРЖА</b>					
000982	中银绒业	Ningxia Zhongyin Cashmere	0.18	-74.65%	-87.84%
000996	中期退吧	China CIFCO Investment	0.38	-74.5%	-91.14%



## ОТКАЗ ОТ ОТВЕТСТВЕННОСТИ

Информация в данном документе не может рассматриваться как публичная оферта, предложение или приглашение приобрести или продать какие-либо ценные бумаги, иные финансовые инструменты, совершить с ними сделки. Вышеуказанная информация не является рекламой ценных бумаг и не может рассматриваться в качестве гарантий или обещаний в будущем доходности вложений, уровня риска, размера издержек, безубыточности инвестиций. Результат инвестирования в прошлом не определяет дохода в будущем. Перед принятием инвестиционного решения вам необходимо самостоятельно оценить экономические риски и выгоды, налоговые, юридические и иные последствия заключения сделки, свою готовность и возможность принять такие риски. Вся информация в данном документе приведена исключительно в справочных целях. ООО «Кадерус Брокер» имеет основания полагать, что вышеуказанная информация достоверна на дату документа, но не берет на себя ответственность за какие-либо возможные убытки или ущерб, связанный с применением данной информации.