



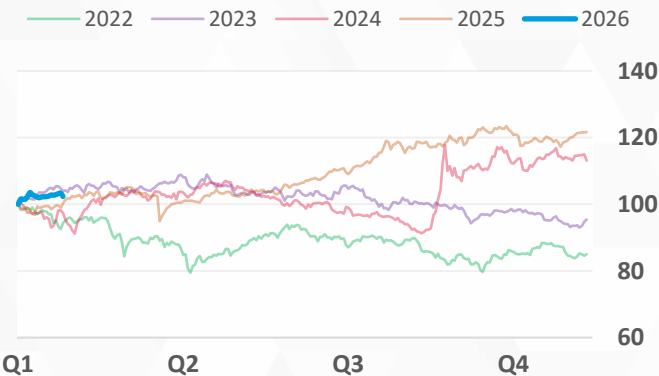
ИНДЕКСЫ

ДАННЫЕ НА
30 ЯНВАРЯ 2026

ИНДЕКС	ЗАКРЫТИЕ	ИЗМЕНЕНИЕ, %			P/E СРЕДНЕЕ
		± ЗА МЕСЯЦ	± 2026 СНГ	± ЗА 2025	
SHCOMP SSE Composite	4,117.95	+3.8%	+3.3%	+21.6%	15.16
STAR 50 SSE Star Market	1,509.40	+12.3%	+10.9%	+40.7%	75.76
SZI SZSE Component	14,205.89	+5.0%	+4.2%	+34.1%	33.48
ChiNext SZSE ChiNext	3,346.36	+4.5%	+3.6%	+55.5%	52.87
SHSZ300 CSI 300	4,706.34	+1.7%	+1.0%	+21.2%	15.24
HSI HKEx Hang Seng	27,387.11	+6.9%	+6.5%	+30.6%	14.10

SHCOMP

SSE Composite, динамика с 01 января



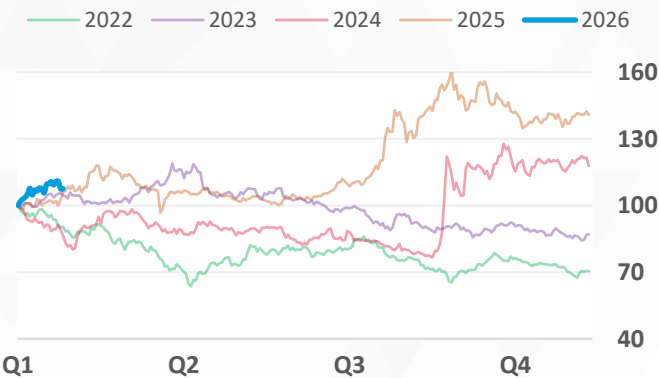
SZI

SZSE Component, динамика с 01 января



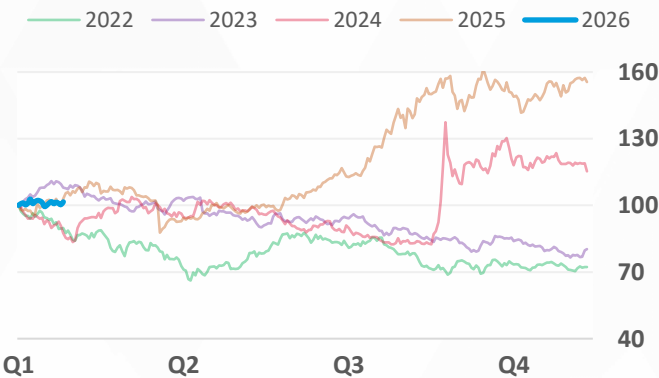
STAR 50

Star Market Index, динамика с 01 января



ChiNext

SZSE ChiNext, динамика с 01 января





БИРЖИ

ДАННЫЕ НА 30 ЯНВАРЯ 2026
ТОРГОВЫЙ ОБОРОТ ЗА ЯНВАРЬ 2026

ПЛОЩАДКИ	РЫН. КАП. USD ТРЛН	ДНЕВН. ОБОРОТ СР. ЗА МЕС, USD МЛРД ± МкМ К 2025 СР.	ЛИСТИНГ, ШТ.		ИРО, ШТ.	
			КОМПАНИЙ	АКЦИЙ	2026 СНГ	2025
SSE Шанхайская биржа	9.66	186.5 +69.0% +86.3%	2,306	2,344	4	42
MAIN BOARD	8.00	140.0 +66.5% +79.2%	1,705	1,743	3	23
STAR MARKET	1.65	46.5 +77.1% +111.5%	601	601	1	19
SZSE Шэньчжэньская биржа	6.64	246.6 +59.1% +75.9%	2,886	2,920	0	48
MAIN BOARD	3.94	129.0 +55.6% +74.8%	1,494	1,528	0	15
CHINEXT	2.70	117.5 +63.2% +77.2%	1,392	1,392	0	33
BSE Пекинская биржа	0.13	4.4 +60.8% +16.1%	292	292	4	26
СУММАРНО	16.43	437.4 +63.2% +79.3%	5,484	5,556	8	116



ВАЛЮТА

ДАННЫЕ НА
30 ЯНВАРЯ 2026



ОБЛИГАЦИИ

ДАННЫЕ НА
30 ЯНВАРЯ 2026

КЛАСС	ДОХОДНОСТЬ И ИЗМЕНЕНИЕ ЗА МЕСЯЦ				БАЗОВАЯ СТАВКА РВОС (ЦБ КНР)
	3 МЕС	1 ГОД	5 ЛЕТ	10 ЛЕТ	
Государственные	1.3550% 0.0895	1.3008% -0.0364	1.5755% -0.0548	1.8104% -0.0373	ожидание: ↓ 3.00% с 20.05.2025 ДО ЭТОГО 3.10% с 21.10.2024
AAA, спрэд / ± за мес.	0.2817% -0.0714	0.3812% 0.0082	0.4013% 0.0126	0.5258% -0.0686	
AA+, спрэд / ± за мес.	0.3217% -0.0814	0.4312% 0.0082	0.5113% -0.0374	0.7658% -0.0286	



Р/Е ПО СЕКТОРАМ

ДАННЫЕ НА
30 ЯНВАРЯ 2026

СЕКТОР	кол-во акций	SSE СРЕДНЕЕ Р/Е ± МкМ 2026 СНГ	SZSE СРЕДНЕЕ Р/Е	
			MAIN BOARD ± МкМ 2026 СНГ	CHINEXT ± МкМ 2026 СНГ
СЕЛЬСКОЕ И ЛЕСНОЕ ХОЗЯЙСТВО	43	42.73 14 +13.3% +13.3%	13.12 21 -5.7% -5.7%	15.32 8 -6.2% -6.2%
ДОБЫВАЮЩАЯ ПРОМЫШЛЕННОСТЬ	84	16.66 53 +12.6% +12.6%	43.88 26 +36.0% +36.0%	178.03 5 +125.4% +125.4%
ПРОИЗВОДСТВО	3,531	37.07 1,493 +7.0% +7.0%	27.78 1,040 +4.6% +4.6%	45.77 998 +5.0% +5.0%
ЭНЕРГЕТИКА	146	18.05 86 +0.6% +0.6%	19.77 54 +9.8% +9.8%	62.29 6 +19.2% +19.2%
СТРОИТЕЛЬСТВО	102	7.62 54 +5.1% +5.1%	22.90 38 +10.7% +10.7%	106.70 10 +13.5% +13.5%
ОПТОВАЯ И РОЗНИЧНАЯ ТОРГОВЛЯ	190	23.10 86 +6.6% +6.6%	30.13 68 +1.7% +1.7%	72.70 36 +9.7% +9.7%
ТРАНСПОРТ	113	12.81 76 +1.8% +1.8%	18.11 33 -1.0% -1.0%	19.83 4 +9.5% +9.5%
ГОСТИНИЦЫ И ПИТАНИЕ	9	30.46 4 +5.1% +5.1%	---	350.46 1 +16.1% +16.1%
ИНФОРМАЦИОННЫЕ ТЕХНОЛОГИИ	418	36.81 159 +7.7% +7.7%	49.28 76 +10.2% +10.2%	68.69 183 +14.9% +14.9%
ФИНАНСЫ	121	8.33 85 -5.3% -5.3%	10.20 33 +0.7% +0.7%	40.44 3 +0.4% +0.4%
НЕДВИЖИМОСТЬ	90	30.10 47 +2.9% +2.9%	19.60 42 +15.3% +15.3%	51.84 1 +2.5% +2.5%
УСЛУГИ БИЗНЕСУ	78	28.73 26 -1.0% -1.0%	39.31 35 +13.0% +13.0%	50.18 17 +30.6% +30.6%
НИОКР	109	37.08 39 +9.5% +9.5%	36.37 12 +15.2% +15.2%	53.99 58 +7.8% +7.8%
ЗАЩИТА ОКРУЖАЮЩЕЙ СРЕДЫ	93	30.01 37 +8.8% +8.8%	27.59 22 +9.1% +9.1%	32.78 34 +7.5% +7.5%
ОБРАЗОВАНИЕ	13	38.04 5 +2.3% +2.3%	64.31 4 +1.6% +1.6%	72.11 4 +1.6% +1.6%
ЗДРАВООХРАНЕНИЕ	19	45.28 4 +10.4% +10.4%	102.91 8 +24.8% +24.8%	37.83 7 +4.6% +4.6%
СМИ И КУЛЬТУРА	56	23.22 31 +7.5% +7.5%	13.52 9 +8.3% +8.3%	39.14 16 +13.3% +13.3%
БИЗНЕС-ГРУППЫ	7	196.89 4 +18.7% +18.7%	30.50 3 +4.0% +4.0%	---
В СРЕДНЕМ ПО БИРЖЕ		15.16 +2.4% +2.4%	33.48 +6.0% +6.0%	



ЛИДЕРЫ РОСТА ЗА МЕСЯЦ

ДАННЫЕ НА
30 ЯНВ 2026

КОД АКЦИИ	НАЗВАНИЕ КОМПАНИИ		ДИНАМИКА КОТИРОВОК		
			ЗАКРЫТИЕ, CNY	ЗА МЕСЯЦ	2026 СНГ
SSE – ШАНХАЙСКАЯ БИРЖА					
688766	普冉股份	Puya Semiconductor (Shanghai)	306.00	+140.55%	+131.82%
601212	白银有色	Baiyin Nonferrous Group	13.67	+133.68%	+124.47%
SZSE – ШЭНЬЧЖЭНЬСКАЯ БИРЖА					
300986	志特新材	Jiangxi GETO New Materials Corporation	37.35	+234.08%	+203.41%
002931	锋龙股份	Zhejiang Fenglong Electric	99.53	+213.97%	+185.43%



ЛИДЕРЫ ПАДЕНИЯ ЗА МЕСЯЦ

ДАННЫЕ НА
30 ЯНВ 2026

КОД АКЦИИ	НАЗВАНИЕ КОМПАНИИ		ДИНАМИКА КОТИРОВОК		
			ЗАКРЫТИЕ, CNY	ЗА МЕСЯЦ	2026 СНГ
SSE – ШАНХАЙСКАЯ БИРЖА					
605255	天普股份	Ningbo TIP Rubber Technology	121.74	-44.16%	-37.96%
603359	东珠生态	Dongzhu Ecological Environment Protection	6.75	-29.25%	-29.25%
SZSE – ШЭНЬЧЖЭНЬСКАЯ БИРЖА					
002231	*ST奥维	Allwin Telecommunication	0.60	-57.14%	-54.89%
000638	*ST万方	Vanfund Urban Investment and Development	2.45	-47.65%	-50.10%



ОТКАЗ ОТ ОТВЕТСТВЕННОСТИ

Информация в данном документе не может рассматриваться как публичная оферта, предложение или приглашение приобрести или продать какие-либо ценные бумаги, иные финансовые инструменты, совершить с ними сделки. Вышеуказанная информация не является рекламой ценных бумаг и не может рассматриваться в качестве гарантий или обещаний в будущем доходности вложений, уровня риска, размера издержек, безубыточности инвестиций. Результат инвестирования в прошлом не определяет дохода в будущем. Перед принятием инвестиционного решения вам необходимо самостоятельно оценить экономические риски и выгоды, налоговые, юридические и иные последствия заключения сделки, свою готовность и возможность принять такие риски. Вся информация в данном документе приведена исключительно в справочных целях. ООО «Кадерус Брокер» имеет основания полагать, что вышеуказанная информация достоверна на дату документа, но не берет на себя ответственность за какие-либо возможные убытки или ущерб, связанный с применением данной информации.