



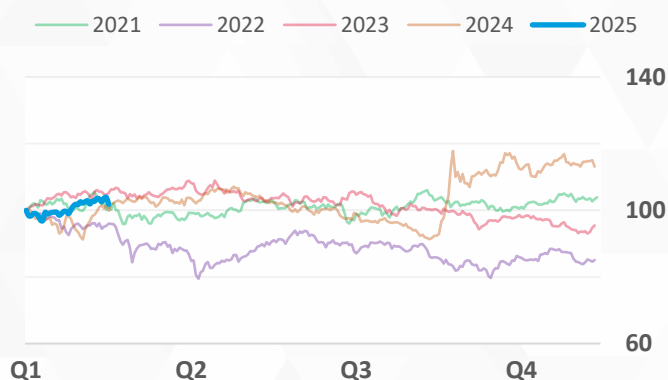
ИНДЕКСЫ

 ДАННЫЕ НА
 28 ФЕВРАЛЯ 2025

ИНДЕКС	ЗАКРЫТИЕ	ИЗМЕНЕНИЕ, %			P/E СРЕДНЕЕ
		± ЗА МЕСЯЦ	± 2025 СНГ	± ЗА 2024	
SHCOMP SSE Composite	3 320.90	+2.2%	+1.8%	+12.7%	12.99
STAR 50 SSE Star Market	1 078.80	+13.0%	+12.9%	+16.2%	44.39
SZI SZSE Component	10 611.24	+4.5%	+5.2%	+9.3%	24.88
ChiNext SZSE ChiNext	2 170.39	+5.2%	+5.3%	+13.4%	37.93
SHSZ300 CSI 300	3 890.05	+1.9%	+1.8%	+14.8%	13.19
HSI HKEx Hang Seng	22 941.32	+13.4%	+16.9%	+17.1%	13.25

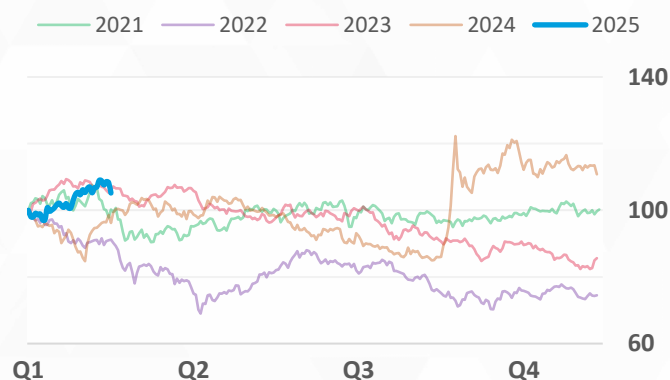
SHCOMP

SSE Composite, динамика с 01 января



SZI

SZSE Component, динамика с 01 января



STAR 50

Star Market Index, динамика с 01 января



ChiNext

SZSE ChiNext, динамика с 01 января





БИРЖИ

ДАННЫЕ НА 28 ФЕВРАЛЯ 2025
 ТОРГОВЫЙ ОБОРОТ ЗА ФЕВРАЛЬ 2025

ПЛОЩАДКИ	РЫН. КАП. USD ТРЛН	ДНЕВН. ОБОРОТ СР. ЗА МЕС, USD МЛРД ± МкМ К 2024 СР.	ЛИСТИНГ, ШТ.		ИРО, ШТ.	
			КОМПАНИЙ	АКЦИЙ	2025 СНГ	2024
SSE Шанхайская биржа	7.26	98.1 +46.2% +56.6%	2 282	2 321	5	32
MAIN BOARD	6.28	75.3 +40.1% +42.6%	1 697	1 736	1	17
STAR MARKET	0.98	22.8 +70.9% +131.8%	585	585	4	15
SZSE Шэньчжэньская биржа	4.79	154.2 +55.5% +81.4%	2 858	2 892	6	45
MAIN BOARD	2.94	79.1 +45.5% +72.1%	1 489	1 523	2	7
CHINEXT	1.85	75.2 +67.7% +92.2%	1 369	1 369	4	38
BSE Пекинская биржа	0.10	4.4 +114.3% +155.4%	267	267	2	23
СУММАРНО	12.15	256.7 +52.5% +71.8%	5 407	5 480	13	100

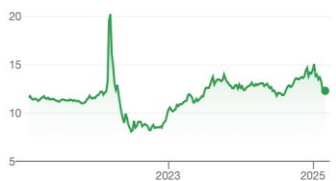


ВАЛЮТА

ДАННЫЕ НА
 28 ФЕВРАЛЯ 2025

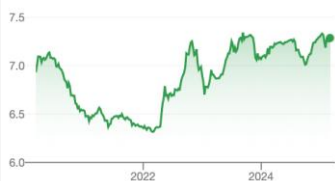
CNY/RUB **12.08**

МкМ -9.0% СНГ -10.1% 2024 +6.8%



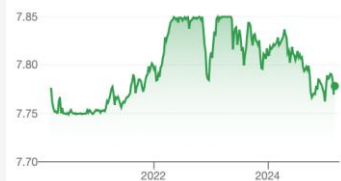
USD/CNY **7.17**

МкМ +0.1% СНГ -0.2% 2024 +1.5%



USD/HKD **7.78**

МкМ -0.2% СНГ +0.1% 2024 -0.5%



ОБЛИГАЦИИ

ДАННЫЕ НА
 28 ФЕВРАЛЯ 2025

КЛАСС	ДОХОДНОСТЬ И ИЗМЕНЕНИЕ ЗА МЕСЯЦ				БАЗОВАЯ СТАВКА РВОС (ЦБ КНР)
	3 МЕС	1 ГОД	5 ЛЕТ	10 ЛЕТ	
Государственные	1.6096% 0.2298	1.4674% 0.1868	1.6060% 0.1995	1.7226% 0.0939	ожидание: ↓ 3.10% с 21.10.2024 ДО ЭТОГО 3.35% с 22.07.2024
AAA, спрэд / ± за мес.	0.5228% -0.0402	0.5981% 0.0792	0.5094% 0.0289	0.4730% 0.0874	
AA+, спрэд / ± за мес.	0.6028% -0.0553	0.6781% 0.0641	0.6244% -0.0211	0.7179% 0.0673	



Р/Е ПО СЕКТОРАМ

 ДАННЫЕ НА
 28 ФЕВРАЛЯ 2025

СЕКТОР	кол-во акций	SSE		SZSE СРЕДНЕЕ Р/Е			
		СРЕДНЕЕ Р/Е	± МкМ 2025 СНГ	MAIN BOARD	CHINEXT		
				± МкМ 2025 СНГ	± МкМ 2025 СНГ		
СЕЛЬСКОЕ И ЛЕСНОЕ ХОЗЯЙСТВО	44	36.40	14	12.98	21	25.80	9
		-1.9% -5.4%		-2.0% -5.9%		-1.0% -1.4%	
ДОБЫВАЮЩАЯ ПРОМЫШЛЕННОСТЬ	84	10.52	53	14.33	26	327.84	5
		-6.7% -10.8%		-3.1% -1.6%		+0.7% +0.5%	
ПРОИЗВОДСТВО	3 469	26.20	1 462	22.47	1 029	34.72	978
		+4.5% +2.3%		+4.7% +3.3%		+5.8% +5.1%	
ЭНЕРГЕТИКА	145	17.60	85	16.20	54	34.55	6
		-2.0% -6.2%		-0.1% -5.8%		+9.9% +1.3%	
СТРОИТЕЛЬСТВО	105	6.22	54	13.98	38	53.51	13
		+0.2% -6.2%		+9.3% +3.6%		+4.2% +3.4%	
ОПТОВАЯ И РОЗНИЧНАЯ ТОРГОВЛЯ	194	17.69	91	22.98	70	46.98	33
		+1.1% -4.1%		+7.6% +1.5%		+4.7% +3.9%	
ТРАНСПОРТ	113	15.06	78	19.96	32	28.75	3
		-3.2% -6.9%		+2.8% -3.9%		+20.2% +16.1%	
ГОСТИНИЦЫ И ПИТАНИЕ	9	23.47	4	81.67	4	164.61	1
		+0.1% -5.5%		+13.1% -5.5%		+7.5% +0.9%	
ИНФОРМАЦИОННЫЕ ТЕХНОЛОГИИ	419	37.06	160	50.31	76	65.15	183
		+11.0% +9.6%		+12.0% +12.1%		+12.2% +12.2%	
ФИНАНСЫ	124	8.32	87	10.63	34	60.78	3
		-0.1% -2.5%		-0.6% -3.5%		+3.1% -5.9%	
НЕДВИЖИМОСТЬ	96	17.90	49	19.09	46	75.88	1
		+4.0% -1.3%		+5.2% +0.4%		+18.5% +9.7%	
УСЛУГИ БИЗНЕСУ	79	11.89	27	24.14	35	51.41	17
		+4.9% -2.1%		+2.2% -0.8%		+1.2% +4.5%	
НИОКР	104	23.87	36	36.01	11	43.19	57
		+10.8% +9.4%		+5.1% +6.8%		+9.9% +4.5%	
ЗАЩИТА ОКРУЖАЮЩЕЙ СРЕДЫ	92	19.30	36	13.84	23	27.71	33
		+0.9% -3.0%		+2.8% +1.6%		+4.5% +1.3%	
ОБРАЗОВАНИЕ	12	24.34	5	28.18	4	40.58	3
		+8.5% +9.8%		+15.4% +15.5%		+13.3% +12.6%	
ЗДРАВООХРАНЕНИЕ	19	30.35	4	89.02	8	37.43	7
		+16.9% +6.1%		+29.0% +22.6%		+12.3% +5.0%	
СМИ И КУЛЬТУРА	55	12.89	30	11.67	9	92.80	16
		-3.7% -6.4%		-1.5% -1.8%		+39.3% +42.4%	
БИЗНЕС-ГРУППЫ	6	122.25	3	54.93	3	---	
		+2.6% -4.5%		+22.3% +23.7%			
В СРЕДНЕМ ПО БИРЖЕ		12.99		24.88			
		+0.8% -2.3%		+5.4% +3.7%			



ЛИДЕРЫ РОСТА ЗА МЕСЯЦ

 ДАННЫЕ НА
 28 ФЕВ 2025

КОД АКЦИИ	НАЗВАНИЕ КОМПАНИИ		ДИНАМИКА КОТИРОВОК		
			ЗАКРЫТИЕ, CNY	ЗА МЕСЯЦ	2025 СНГ
SSE – ШАНХАЙСКАЯ БИРЖА					
688158	优刻得	UCloud Technology	35.30	+155.24%	+151.78%
600126	杭钢股份	Hang Zhou Iron & Steel	13.25	+154.81%	+172.63%
SZSE – ШЭНЬЧЖЭНЬСКАЯ БИРЖА					
300846	首都在线	Capitalonline Data Service	31.12	+150.97%	+123.72%
300251	光线传媒	Beijing Enlight Media	23.91	+150.89%	+149.84%



ЛИДЕРЫ ПАДЕНИЯ ЗА МЕСЯЦ

 ДАННЫЕ НА
 28 ФЕВ 2025

КОД АКЦИИ	НАЗВАНИЕ КОМПАНИИ		ДИНАМИКА КОТИРОВОК		
			ЗАКРЫТИЕ, CNY	ЗА МЕСЯЦ	2025 СНГ
SSE – ШАНХАЙСКАЯ БИРЖА					
600225	退市卓朗	Tianjin Troila Information Technology	0.29	-76.61%	-53.23%
688205	德科立	Wuxi Taclink Optoelectronics Technology	70.84	-29.70%	-19.51%
SZSE – ШЭНЬЧЖЭНЬСКАЯ БИРЖА					
002052	*ST同洲	Shenzhen Coship Electronics	3.91	-32.47%	-34.29%
301110	青木科技	Qingmu Tec	50.35	-28.07%	-22.00%



ОТКАЗ ОТ ОТВЕТСТВЕННОСТИ

Информация в данном документе не может рассматриваться как публичная оферта, предложение или приглашение приобрести или продать какие-либо ценные бумаги, иные финансовые инструменты, совершить с ними сделки. Вышеуказанная информация не является рекламой ценных бумаг и не может рассматриваться в качестве гарантий или обещаний в будущем доходности вложений, уровня риска, размера издержек, безубыточности инвестиций. Результат инвестирования в прошлом не определяет дохода в будущем. Перед принятием инвестиционного решения вам необходимо самостоятельно оценить экономические риски и выгоды, налоговые, юридические и иные последствия заключения сделки, свою готовность и возможность принять такие риски. Вся информация в данном документе приведена исключительно в справочных целях. ООО «Кадекус Брокер» имеет основания полагать, что вышеуказанная информация достоверна на дату документа, но не берет на себя ответственность за какие-либо возможные убытки или ущерб, связанный с применением данной информации.