



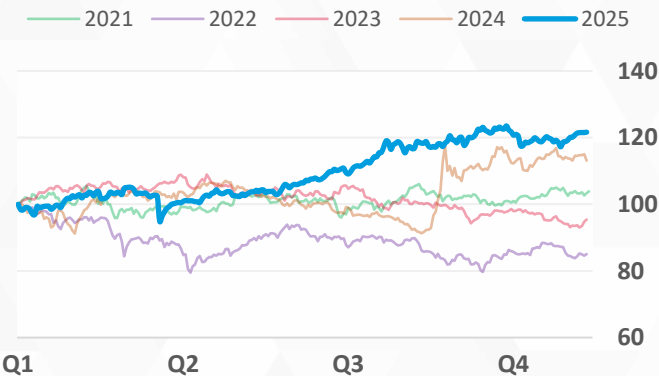
# ИНДЕКСЫ

ДАННЫЕ НА  
31 ДЕКАБРЯ 2025

ИНДЕКС	ЗАКРЫТИЕ	ИЗМЕНЕНИЕ, %			P/E СРЕДНЕЕ
		± ЗА МЕСЯЦ	± 2025 СНГ	± ЗА 2024	
SHCOMP SSE Composite	3,968.84	+2.1%	+21.6%	+12.7%	14.81
STAR 50 SSE Star Market	1,344.20	+1.3%	+40.7%	+16.2%	67.04
SZI SZSE Component	13,525.02	+4.2%	+34.1%	+9.3%	31.59
ChiNext SZSE ChiNext	3,203.17	+4.9%	+55.5%	+13.4%	49.98
SHSZ300 CSI 300	4,629.94	+2.3%	+21.2%	+14.8%	15.19
HSI HKEx Hang Seng	25,630.54	-0.9%	+30.6%	+17.1%	13.21

## SHCOMP

SSE Composite, динамика с 01 января



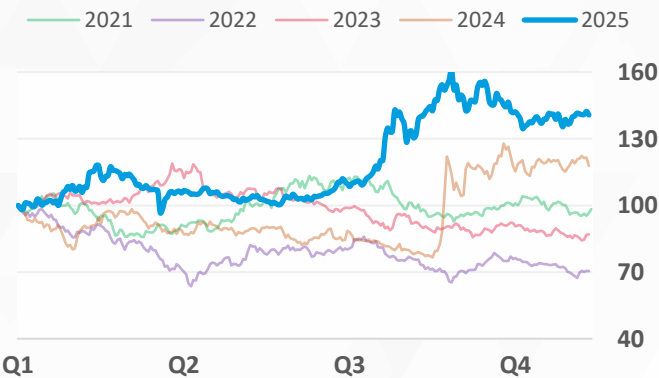
## SZI

SZSE Component, динамика с 01 января



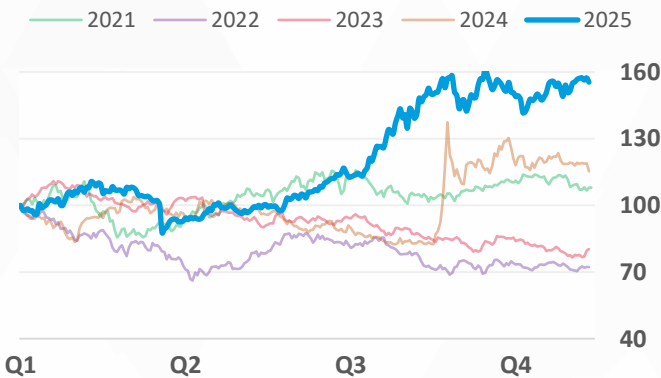
## STAR 50

Star Market Index, динамика с 01 января



## ChiNext

SZSE ChiNext, динамика с 01 января





БИРЖИ

ДАННЫЕ НА 31 ДЕКАБРЯ 2025  
ТОРГОВЫЙ ОБОРОТ ЗА ДЕКАБРЬ 2025

ПЛОЩАДКИ	РЫН. КАП. USD ТРЛН	ДНЕВН. ОБОРОТ СР. ЗА МЕС, USD МЛРД ± МкМ   К 2024 СР.	ЛИСТИНГ, ШТ.		ИРО, ШТ.	
			КОМПАНИЙ	АКЦИЙ	2025 СНГ	2024
SSE Шанхайская биржа	9.22	110.3 -3.4%   +76.1%	2,302	2,340	42	32
MAIN BOARD	7.75	84.1 -4.8%   +59.1%	1,702	1,740	23	17
STAR MARKET	1.47	26.2 +1.7%   +167.3%	600	600	19	15
SZSE Шэньчжэньская биржа	6.15	155.0 +0.7%   +82.2%	2,887	2,921	48	45
MAIN BOARD	3.63	82.9 -0.3%   +80.5%	1,494	1,528	15	7
CHINEXT	2.52	72.0 +1.7%   +84.2%	1,393	1,393	33	38
BSE Пекинская биржа	0.12	2.7 +1.9%   +57.7%	291	291	26	23
СУММАРНО	15.49	268.0 -1.0%   +79.4%	5,480	5,552	116	100



ВАЛЮТА

ДАННЫЕ НА  
31 ДЕКАБРЯ 2025



ОБЛИГАЦИИ

ДАННЫЕ НА  
31 ДЕКАБРЯ 2025

КЛАСС	ДОХОДНОСТЬ И ИЗМЕНЕНИЕ ЗА МЕСЯЦ				БАЗОВАЯ СТАВКА РВОС (ЦБ КНР)
	3 МЕС	1 ГОД	5 ЛЕТ	10 ЛЕТ	
Государственные	1.2655% -0.1468	1.3372% -0.0646	1.6303% 0.0124	1.8477% 0.0055	ожидание: ↓  <b>3.00%</b> с 20.05.2025  до этого 3.10% с 21.10.2024
AAA, спрэд / ± за мес.	0.3531% 0.1250	0.3730% 0.0681	0.3887% -0.0546	0.5944% 0.0457	
AA+, спрэд / ± за мес.	0.4031% 0.1350	0.4230% 0.0681	0.5487% 0.0454	0.7944% 0.0657	

Р/Е ПО СЕКТОРАМ

ДАННЫЕ НА  
31 ДЕКАБРЯ 2025

СЕКТОР	кол-во акций	SSE СРЕДНЕЕ Р/Е ± МкМ   2025 СНГ	SZSE СРЕДНЕЕ Р/Е	
			MAIN BOARD ± МкМ   2025 СНГ	CHINEXT ± МкМ   2025 СНГ
СЕЛЬСКОЕ И ЛЕСНОЕ ХОЗЯЙСТВО	43	37.72 14 -1.2%   -1.9%	13.91 21 +0.1%   +0.8%	16.34 8 -4.9%   -37.6%
ДОБЫВАЮЩАЯ ПРОМЫШЛЕННОСТЬ	84	14.79 53 +6.3%   +25.3%	32.27 26 +21.0%   +121.6%	78.98 5 +13.0%   -75.8%
ПРОИЗВОДСТВО	3,528	34.66 1,490 +3.8%   +35.3%	26.56 1,040 +4.8%   +22.1%	43.60 998 +5.3%   +32.0%
ЭНЕРГЕТИКА	146	17.94 86 -2.5%   -4.4%	18.00 54 -1.1%   +4.7%	52.24 6 +0.6%   +53.1%
СТРОИТЕЛЬСТВО	102	7.25 54 +0.8%   +9.4%	20.68 38 -1.5%   +53.3%	94.01 10 +0.8%   +81.6%
ОПТОВАЯ И РОЗНИЧНАЯ ТОРГОВЛЯ	190	21.67 86 +0.0%   +17.5%	29.64 68 -0.5%   +30.9%	66.28 36 +0.7%   +46.6%
ТРАНСПОРТ	113	12.58 76 +1.2%   -22.2%	18.30 33 -1.1%   -11.8%	18.11 4 -0.6%   -26.9%
ГОСТИНИЦЫ И ПИТАНИЕ	9	28.97 4 +3.4%   +16.6%	---	301.81 1 -7.3%   +84.9%
ИНФОРМАЦИОННЫЕ ТЕХНОЛОГИИ	419	34.17 159 +0.3%   +1.1%	44.71 76 +0.8%   -0.4%	59.76 184 -0.6%   +2.9%
ФИНАНСЫ	121	8.80 85 -0.1%   +3.2%	10.13 33 +0.9%   -8.0%	40.27 3 +0.3%   -37.6%
НЕДВИЖИМОСТЬ	90	29.25 47 -1.3%   +61.3%	17.00 42 -3.0%   -10.6%	50.59 1 -7.2%   -26.9%
УСЛУГИ БИЗНЕСУ	78	29.02 26 +7.2%   +139.0%	34.80 35 +0.3%   +43.0%	38.43 17 -6.9%   -21.9%
НИОКР	109	33.86 39 +3.4%   +55.2%	31.57 12 -0.9%   -6.4%	50.08 58 +0.7%   +21.2%
ЗАЩИТА ОКРУЖАЮЩЕЙ СРЕДЫ	93	27.59 37 +2.1%   +38.7%	25.28 22 -0.4%   +85.6%	30.49 34 -0.1%   +11.4%
ОБРАЗОВАНИЕ	13	37.17 5 -6.6%   +67.7%	63.28 4 +3.2%   +159.5%	70.96 4 +0.1%   +96.9%
ЗДРАВООХРАНЕНИЕ	19	41.03 4 -4.0%   +43.5%	82.47 8 -3.7%   +13.5%	36.17 7 -3.6%   +1.5%
СМИ И КУЛЬТУРА	55	21.61 30 -3.9%   +56.9%	12.48 9 -4.0%   +5.1%	34.56 16 -1.5%   -47.0%
БИЗНЕС-ГРУППЫ	7	165.87 4 +5.1%   +29.6%	29.34 3 +2.3%   -33.9%	---
В СРЕДНЕМ ПО БИРЖЕ		14.81 +1.9%   +11.4%	31.59 +3.7%   +31.6%	



## ЛИДЕРЫ РОСТА ЗА МЕСЯЦ

ДАННЫЕ НА  
31 ДЕК 2025

КОД АКЦИИ	НАЗВАНИЕ КОМПАНИИ		ДИНАМИКА КОТИРОВОК		
			ЗАКРЫТИЕ, CNY	ЗА МЕСЯЦ	2025 СНГ
SSE – ШАНХАЙСКАЯ БИРЖА					
603601	再升科技	Chongqing Zaisheng Technology	12.47	+146.44%	+273.35%
600118	中国卫星	China Spacesat	94.95	+118.78%	+248.44%
SZSE – ШЭНЬЧЖЭНЬСКАЯ БИРЖА					
002969	嘉美包装	Jiamei Food Packaging (Chuzhou)	12.66	+227.98%	+307.07%
001331	胜通能源	Senton Energy	46.31	+223.39%	+489.40%



## ЛИДЕРЫ ПАДЕНИЯ ЗА МЕСЯЦ

ДАННЫЕ НА  
31 ДЕК 2025

КОД АКЦИИ	НАЗВАНИЕ КОМПАНИИ		ДИНАМИКА КОТИРОВОК		
			ЗАКРЫТИЕ, CNY	ЗА МЕСЯЦ	2025 СНГ
SSE – ШАНХАЙСКАЯ БИРЖА					
605580	恒盛能源	Hengsheng Energy	22.56	-48.26%	+97.03%
600696	*ST岩石	Shanghai Guijiu	2.90	-41.06%	-75.42%
SZSE – ШЭНЬЧЖЭНЬСКАЯ БИРЖА					
300344	*ST立方	Cubic Digital Technology	1.02	-69.64%	-77.18%
300391	*ST长药	Changjiang Pharmaceutical Group	0.87	-62.50%	-82.60%



## ОТКАЗ ОТ ОТВЕТСТВЕННОСТИ

Информация в данном документе не может рассматриваться как публичная оферта, предложение или приглашение приобрести или продать какие-либо ценные бумаги, иные финансовые инструменты, совершить с ними сделки. Вышеуказанная информация не является рекламой ценных бумаг и не может рассматриваться в качестве гарантий или обещаний в будущем доходности вложений, уровня риска, размера издержек, безубыточности инвестиций. Результат инвестирования в прошлом не определяет дохода в будущем. Перед принятием инвестиционного решения вам необходимо самостоятельно оценить экономические риски и выгоды, налоговые, юридические и иные последствия заключения сделки, свою готовность и возможность принять такие риски. Вся информация в данном документе приведена исключительно в справочных целях. ООО «Кадерус Брокер» имеет основания полагать, что вышеуказанная информация достоверна на дату документа, но не берет на себя ответственность за какие-либо возможные убытки или ущерб, связанный с применением данной информации.