



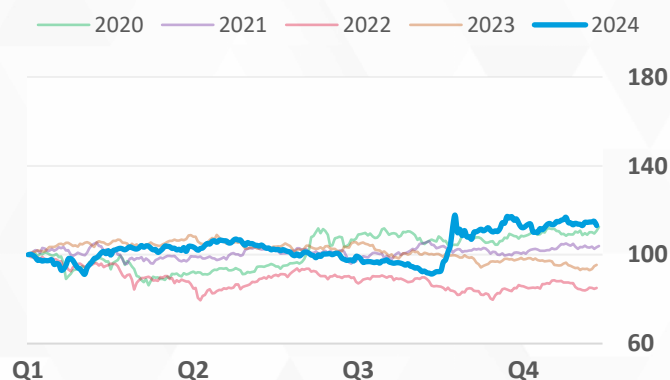
ИНДЕКСЫ

 ДАННЫЕ НА
 31 ДЕКАБРЯ 2024

ИНДЕКС	ЗАКРЫТИЕ	ИЗМЕНЕНИЕ, %			P/E СРЕДНЕЕ
		± ЗА МЕСЯЦ	± 2024 СНГ	± ЗА 2023	
SHCOMP SSE Composite	3 351.76	+0.8%	+12.7%	-3.7%	13.30
STAR 50 SSE Star Market	988.93	-1.8%	+16.2%	-11.2%	40.94
SZI SZSE Component	10 414.61	-1.9%	+9.3%	-13.5%	24.00
ChiNext SZSE ChiNext	2 141.60	-3.7%	+13.4%	-19.4%	36.05
SHSZ300 CSI 300	3 934.91	+0.5%	+14.8%	-11.4%	13.10
HSI HKEx Hang Seng	20 059.95	+3.3%	+17.1%	-13.8%	11.75

SHCOMP

SSE Composite, динамика с 01 января



SZI

SZSE Component, динамика с 01 января



STAR 50

Star Market Index, динамика с 01 января



ChiNext

SZSE ChiNext, динамика с 01 января





БИРЖИ

 ДАННЫЕ НА 31 ДЕКАБРЯ 2024
 ТОРГОВЫЙ ОБОРОТ ЗА ДЕКАБРЬ 2024

ПЛОЩАДКИ	РЫН. КАП. USD ТРЛН	ДНЕВН. ОБОРОТ СР. ЗА МЕС, USD МЛРД ± МкМ К 2023 СР.	ЛИСТИНГ, ШТ.		ИРО, ШТ.	
			КОМПАНИЙ	АКЦИЙ	2024 СНГ	2023
SSE Шанхайская биржа	7.29	88.1 -18.7% +68.3%	2 278	2 317	32	103
MAIN BOARD	6.41	72.1 -19.7% +67.2%	1 697	1 736	17	36
STAR MARKET	0.88	16.0 -13.9% +73.3%	581	581	15	67
SZSE Шэньчжэньская биржа	4.60	133.4 -16.7% +85.3%	2 852	2 886	45	133
MAIN BOARD	2.86	72.8 -15.2% +79.2%	1 487	1 521	7	23
CHINEXT	1.73	60.5 -18.4% +93.2%	1 365	1 365	38	110
BSE Пекинская биржа	0.07	3.0 -45.9% +604.1%	265	265	23	77
СУММАРНО	11.96	224.5 -18.1% +79.9%	5 395	5 468	100	313

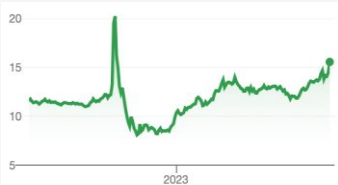


ВАЛЮТА

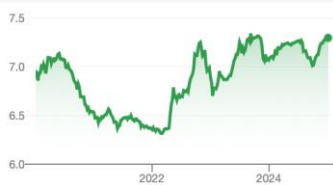
 ДАННЫЕ НА
 31 ДЕКАБРЯ 2024

CNY/RUB **13.43**

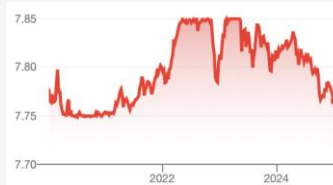
МкМ -8.8% СНГ +6.8% 2023 +27.1%


USD/CNY **7.19**

МкМ +0.0% СНГ +1.5% 2023 +1.7%


USD/HKD **7.77**

МкМ -0.2% СНГ -0.5% 2023 -0.0%




ОБЛИГАЦИИ

 ДАННЫЕ НА
 31 ДЕКАБРЯ 2024

КЛАСС	ДОХОДНОСТЬ И ИЗМЕНЕНИЕ ЗА МЕСЯЦ				БАЗОВАЯ СТАВКА РВОС (ЦБ КНР)
	3 МЕС	1 ГОД	5 ЛЕТ	10 ЛЕТ	
Государственные	0.9436% -0.4268	1.0934% -0.2793	1.4188% -0.2404	1.6778% -0.3426	ожидание: ↓ 3.10% с 21.10.2024 ДО ЭТОГО 3.35% с 22.07.2024
AAA, спрэд / ± за мес.	0.6841% 0.1693	0.5899% 0.0460	0.4597% -0.0863	0.4453% 0.0955	
AA+, спрэд / ± за мес.	0.7840% 0.1892	0.6900% 0.0611	0.6097% -0.0663	0.6803% 0.0705	



Р/Е ПО СЕКТОРАМ

 ДАННЫЕ НА
 31 ДЕКАБРЯ 2024

СЕКТОР	кол-во акций	SSE		SZSE СРЕДНЕЕ Р/Е			
		СРЕДНЕЕ Р/Е	± МкМ 2024 СНГ	MAIN BOARD	CHINEXT		
				± МкМ 2024 СНГ	± МкМ 2024 СНГ		
СЕЛЬСКОЕ И ЛЕСНОЕ ХОЗЯЙСТВО	44	38.47	14	13.80	21	26.17	9
		-4.6% -22.3%		-5.5% -41.8%		-3.5% -93.3%	
ДОБЫВАЮЩАЯ ПРОМЫШЛЕННОСТЬ	84	11.80	53	14.56	26	326.30	5
		+0.7% +29.7%		-5.6% +26.9%		-8.2% +784.5%	
ПРОИЗВОДСТВО	3 460	25.61	1 458	21.76	1 027	33.03	975
		-3.7% +11.9%		-0.0% +11.3%		-2.2% +13.8%	
ЭНЕРГЕТИКА	145	18.77	85	17.20	54	34.12	6
		+0.8% -6.7%		+1.7% -3.3%		-2.8% +91.8%	
СТРОИТЕЛЬСТВО	105	6.63	54	13.49	38	51.76	13
		-3.1% +4.4%		-3.9% -17.0%		-9.1% -17.2%	
ОПТОВАЯ И РОЗНИЧНАЯ ТОРГОВЛЯ	194	18.44	91	22.64	70	45.20	33
		-3.3% +37.7%		-3.6% +9.8%		-4.1% -3.7%	
ТРАНСПОРТ	113	16.18	78	20.76	32	24.76	3
		-0.6% +143.3%		+16.4% +20.6%		-12.8% +0.7%	
ГОСТИНИЦЫ И ПИТАНИЕ	9	24.84	4	86.41	4	163.20	1
		-4.2% -85.0%		-13.0% ---		-9.7% +2.8%	
ИНФОРМАЦИОННЫЕ ТЕХНОЛОГИИ	419	33.80	160	44.87	76	58.08	183
		-2.2% -0.6%		-4.1% +16.5%		-3.4% -1.5%	
ФИНАНСЫ	124	8.53	87	11.01	34	64.58	3
		+0.8% +37.8%		-2.5% +24.4%		-7.7% +104.2%	
НЕДВИЖИМОСТЬ	96	18.13	49	19.02	46	69.20	1
		-8.7% +57.1%		-9.2% +83.6%		-18.6% +84.8%	
УСЛУГИ БИЗНЕСУ	79	12.14	27	24.33	35	49.20	17
		-4.2% -48.1%		-3.5% -0.6%		-6.2% +20.3%	
НИОКР	103	21.82	36	33.72	11	41.32	56
		-5.5% -21.1%		-4.8% +24.3%		-8.3% +14.7%	
ЗАЩИТА ОКРУЖАЮЩЕЙ СРЕДЫ	92	19.89	36	13.62	23	27.36	33
		-3.3% +38.6%		-4.5% -34.5%		-11.6% +30.7%	
ОБРАЗОВАНИЕ	12	22.16	5	24.39	4	36.04	3
		-6.5% -26.3%		-2.2% -51.5%		+12.0% +33.8%	
ЗДРАВООХРАНЕНИЕ	19	28.60	4	72.63	8	35.65	7
		-14.9% ---		-5.7% -65.5%		-9.8% -24.2%	
СМИ И КУЛЬТУРА	55	13.77	30	11.88	9	65.19	16
		-5.6% -18.7%		-1.8% -46.8%		-3.1% +97.2%	
БИЗНЕС-ГРУППЫ	6	127.96	3	44.41	3	---	
		-10.5% +477.2%		-26.4% +57.9%			
В СРЕДНЕМ ПО БИРЖЕ		13.30		24.00			
		+1.8% +21.9%		-1.9% +11.1%			



ЛИДЕРЫ РОСТА ЗА МЕСЯЦ

 ДАННЫЕ НА
 31 ДЕК 2024

КОД АКЦИИ	НАЗВАНИЕ КОМПАНИИ	ДИНАМИКА КОТИРОВОК			
		ЗАКРЫТИЕ, CNY	ЗА МЕСЯЦ	2024 СНГ	
SSE – ШАНХАЙСКАЯ БИРЖА					
600715	*ST文投	Cultural Investment Holdings	2.25	+123.84%	+85.13%
600793	宜宾纸业	Yibin Paper Industry	23.23	+77.74%	+99.06%
SZSE – ШЭНЬЧЖЭНЬСКАЯ БИРЖА					
000759	中百集团	Zhongbai Holdings Group	13.08	+215.94%	+200.69%
301600	慧翰股份	Flaircomm Microelectronics	196.6	+166.22%	+193.43%



ЛИДЕРЫ ПАДЕНИЯ ЗА МЕСЯЦ

 ДАННЫЕ НА
 31 ДЕК 2024

КОД АКЦИИ	НАЗВАНИЕ КОМПАНИИ	ДИНАМИКА КОТИРОВОК			
		ЗАКРЫТИЕ, CNY	ЗА МЕСЯЦ	2024 СНГ	
SSE – ШАНХАЙСКАЯ БИРЖА					
603366	日出东方	Solareast Holdings	11.71	-46.24%	+87.96%
688090	瑞松科技	Guangzhou Risong Intelligent Technology Holding	35.52	-45.25%	+53.01%
SZSE – ШЭНЬЧЖЭНЬСКАЯ БИРЖА					
300108	*ST吉药	Ji Yao Holding Group	1.28	-43.86%	-60.62%
300822	贝仕达克	Shenzhen Bestek Technology	20.65	-39.62%	+76.61%



ОТКАЗ ОТ ОТВЕТСТВЕННОСТИ

Информация в данном документе не может рассматриваться как публичная оферта, предложение или приглашение приобрести или продать какие-либо ценные бумаги, иные финансовые инструменты, совершить с ними сделки. Вышеуказанная информация не является рекламой ценных бумаг и не может рассматриваться в качестве гарантий или обещаний в будущем доходности вложений, уровня риска, размера издержек, безубыточности инвестиций. Результат инвестирования в прошлом не определяет дохода в будущем. Перед принятием инвестиционного решения вам необходимо самостоятельно оценить экономические риски и выгоды, налоговые, юридические и иные последствия заключения сделки, свою готовность и возможность принять такие риски. Вся информация в данном документе приведена исключительно в справочных целях. ООО «Кадерус Брокер» имеет основания полагать, что вышеуказанная информация достоверна на дату документа, но не берет на себя ответственность за какие-либо возможные убытки или ущерб, связанный с применением данной информации.